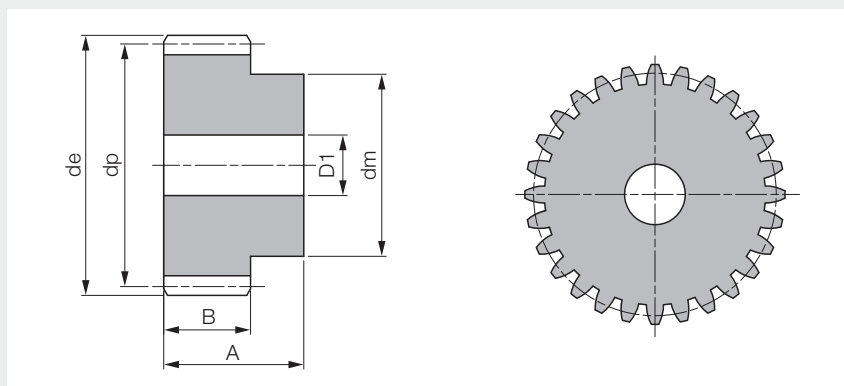


Ozubené kolo s nábojem a přímým ozubením

Modul 1,0



Technická data

- šířka zubu B
- celková šířka A
- úhel záběru

15 mm
25 mm
20°

Materiál

- ocel C45

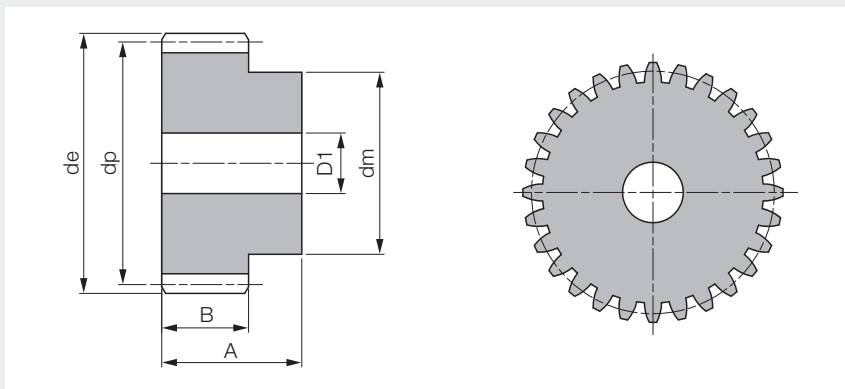
Počet zubů	de	dp	dm	D1	Obj. kód	Jedn.	Počet zubů	de	dp	dm	D1	Obj. kód	Jedn.
12	14	12	9	-	T16837	ks	42	44	42	30	10	T43361	ks
13	15	13	10	-	T16838	ks	43	45	43	30	10	T43362	ks
14	16	14	11	-	T16839	ks	44	46	44	30	10	T43363	ks
15	17	15	12	-	T16840	ks	45	47	45	30	10	T16856	ks
16	18	16	13	-	T16841	ks	46	48	46	30	10	T43364	ks
17	19	17	14	-	T16842	ks	47	49	47	30	10	T43365	ks
18	20	18	15	8	T16843	ks	48	50	48	30	10	T16857	ks
19	21	19	15	8	T16844	ks	49	51	49	30	10	T43366	ks
20	22	20	16	8	T16845	ks	50	52	50	30	12	T16858	ks
21	23	21	16	8	T16846	ks	51	53	51	40	12	T43367	ks
22	24	22	16	8	T16847	ks	52	54	52	40	12	T16859	ks
23	25	23	18	8	T16848	ks	53	55	53	40	12	T43368	ks
24	26	24	20	10	T16849	ks	54	56	54	40	12	T43369	ks
25	27	25	20	10	T16850	ks	55	57	55	40	12	T43370	ks
26	28	26	20	10	T43350	ks	56	58	56	40	12	T16860	ks
27	29	27	20	10	T43351	ks	57	59	57	40	12	T43371	ks
28	30	28	20	10	T16851	ks	58	60	58	40	12	T43372	ks
29	31	29	20	10	T43352	ks	59	61	59	40	12	T43373	ks
30	32	30	20	10	T16852	ks	60	62	60	40	12	T16861	ks
31	33	31	25	10	T43353	ks	61	63	61	50	12	T43374	ks
32	34	32	25	10	T43354	ks	62	64	62	50	12	T43375	ks
33	35	33	25	10	T43355	ks	63	65	63	50	12	T43376	ks
34	36	34	25	10	T43356	ks	64	66	64	50	12	T43377	ks
35	37	35	25	10	T43357	ks	65	67	65	50	12	T43378	ks
36	38	36	25	10	T16853	ks	66	68	66	50	12	T43379	ks
37	39	37	25	10	T43358	ks	67	69	67	50	12	T43380	ks
38	40	38	25	10	T16854	ks	68	70	68	50	12	T43381	ks
39	41	39	25	10	T43359	ks	69	71	69	50	12	T43382	ks
40	42	40	25	10	T16855	ks	70	72	70	50	12	T43383	ks
41	43	41	30	10	T43360	ks							

Poznámky k objednávce

- všechny rozměry uvedeny v mm

Ozubené kolo s nábojem a přímým ozubením

Modul 1,5



Technická data

- šířka zubu B
- celková šířka A
- úhel záběru

17 mm
30 mm
20°

Materiál

- ocel C45

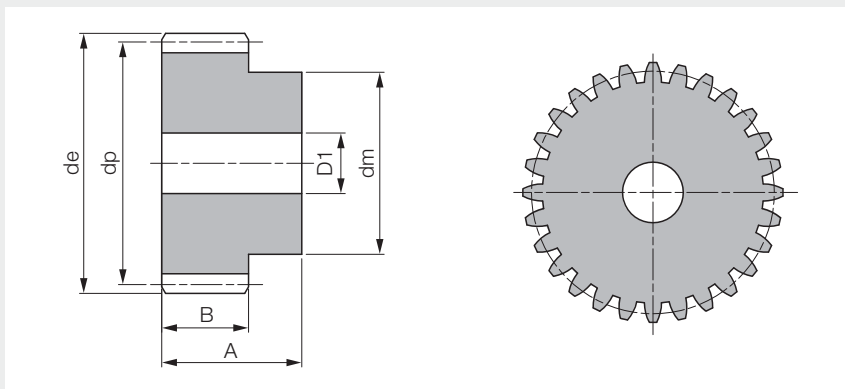
Počet zubů	de	dp	dm	D1	Obj. kód	Jedn.	Počet zubů	de	dp	dm	D1	Obj. kód	Jedn.
12	21,0	18,0	14	8	T16862	ks	42	66,0	63,0	50	12	T43396	ks
13	22,5	19,5	15	8	T16863	ks	43	67,5	64,5	50	12	T43397	ks
14	24,0	21,0	17	8	T16864	ks	44	69,0	66,0	50	12	T43398	ks
15	25,5	22,5	18	8	T16865	ks	45	70,5	67,5	50	12	T16881	ks
16	27,0	24,0	19	8	T16866	ks	46	72,0	69,0	50	14	T43399	ks
17	28,5	25,5	20	8	T16867	ks	47	73,5	70,5	50	14	T43400	ks
18	30,0	27,0	20	8	T16868	ks	48	75,0	72,0	50	14	T16882	ks
19	31,5	28,5	20	8	T16869	ks	49	76,5	73,5	50	14	T43401	ks
20	33,0	30,0	25	8	T16870	ks	50	78,0	75,0	50	14	T16883	ks
21	34,5	31,5	25	10	T16871	ks	51	79,5	76,5	60	14	T43402	ks
22	36,0	33,0	25	10	T16872	ks	52	81,0	78,0	60	14	T16884	ks
23	37,5	34,5	25	10	T16873	ks	53	82,5	79,5	60	14	T43403	ks
24	39,0	36,0	25	10	T16874	ks	54	84,0	81,0	60	14	T43404	ks
25	40,5	37,5	25	10	T16875	ks	55	85,5	82,5	60	14	T43405	ks
26	42,0	39,0	30	12	T43385	ks	56	87,0	84,0	60	16	T16885	ks
27	43,5	40,5	30	12	T43386	ks	57	88,5	85,5	60	16	T43406	ks
28	45,0	42,0	30	12	T16876	ks	58	90,0	87,0	60	16	T43407	ks
29	46,5	43,5	30	12	T43387	ks	59	91,5	88,5	60	16	T43408	ks
30	48,0	45,0	30	12	T16877	ks	60	93,0	90,0	60	16	T16886	ks
31	49,5	46,5	35	12	T43388	ks	61	94,5	91,5	70	16	T43409	ks
32	51,0	48,0	35	12	T43389	ks	62	96,0	93,0	70	16	T43411	ks
33	52,5	49,5	35	12	T43390	ks	63	97,5	94,5	70	16	T43412	ks
34	54,0	51,0	35	12	T43391	ks	64	99,0	96,0	70	16	T43413	ks
35	55,5	52,5	35	12	T43392	ks	65	100,5	97,5	70	16	T43414	ks
36	57,0	54,0	35	12	T16878	ks	66	102,0	99,0	70	16	T43415	ks
37	58,5	55,5	40	12	T43393	ks	67	103,5	100,5	70	16	T43416	ks
38	60,0	57,0	40	12	T16879	ks	68	105,0	102,0	70	16	T43417	ks
39	61,5	58,5	40	12	T43394	ks	69	106,5	103,5	70	16	T43418	ks
40	63,0	60,0	40	12	T16880	ks	70	108,0	105,0	70	16	T43419	ks
41	64,5	61,5	40	12	T43395	ks							

Poznámky k objednávce

- všechny rozměry uvedeny v mm

Ozubené kolo s nábojem a přímým ozubením

Modul 2,0



Technická data

- šířka zubu B
- celková šířka A
- úhel záběru

20 mm
35 mm
20°

Materiál

- ocel C45

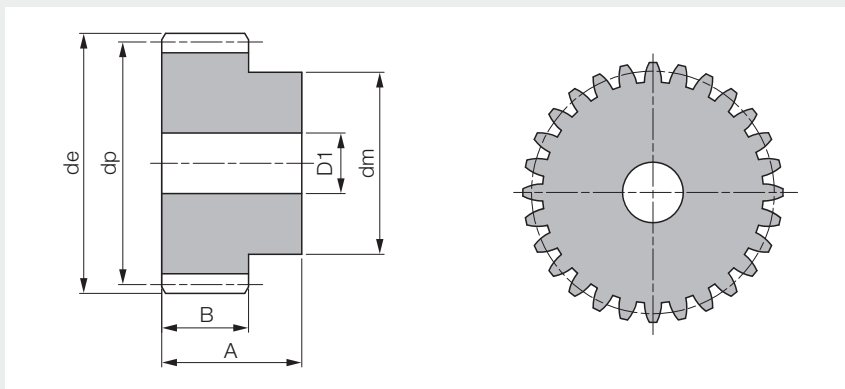
Počet zubů	de	dp	dm	D1	Obj. kód	Jedn.	Počet zubů	de	dp	dm	D1	Obj. kód	Jedn.
12	28	24	18	10	T16887	ks	42	88	84	55	16	T43431	ks
13	30	26	20	10	T16888	ks	43	90	86	55	16	T43432	ks
14	32	28	22	10	T16889	ks	44	92	88	60	16	T43433	ks
15	34	30	24	10	T16890	ks	45	94	90	60	16	T16906	ks
16	36	32	25	10	T16891	ks	46	96	92	60	16	T43434	ks
17	38	34	25	10	T16892	ks	47	98	94	70	16	T43435	ks
18	40	36	25	10	T16893	ks	48	100	96	70	16	T16907	ks
19	42	38	25	10	T16894	ks	49	102	98	70	16	T43436	ks
20	44	40	30	10	T16895	ks	50	104	100	70	16	T16908	ks
21	46	42	30	12	T16896	ks	51	106	102	70	16	T43437	ks
22	48	44	30	12	T16897	ks	52	108	104	70	16	T16909	ks
23	50	46	30	12	T16898	ks	53	110	106	70	16	T43438	ks
24	52	48	35	12	T16899	ks	54	112	108	70	16	T43439	ks
25	54	50	35	12	T16900	ks	55	114	110	70	16	T43440	ks
26	56	52	40	12	T43420	ks	56	116	112	70	16	T16910	ks
27	58	54	40	12	T43421	ks	57	118	114	70	16	T43441	ks
28	60	56	40	12	T16901	ks	58	120	116	70	16	T43442	ks
29	62	58	40	14	T43422	ks	59	122	118	70	16	T43443	ks
30	64	60	40	14	T16902	ks	60	124	120	70	16	T16911	ks
31	66	62	45	14	T43423	ks	61	126	122	80	16	T43444	ks
32	68	64	45	14	T43424	ks	62	128	124	80	16	T43445	ks
33	70	66	45	14	T43425	ks	63	130	126	80	16	T43446	ks
34	72	68	45	14	T43426	ks	64	132	128	80	16	T43447	ks
35	74	70	45	14	T43427	ks	65	134	130	80	16	T43448	ks
36	76	72	45	14	T16903	ks	66	136	132	80	16	T43449	ks
37	78	74	50	14	T43428	ks	67	138	134	80	16	T43451	ks
38	80	76	50	14	T16904	ks	68	140	136	80	16	T43452	ks
39	82	78	50	14	T43429	ks	69	142	138	80	16	T43453	ks
40	84	80	50	14	T16905	ks	70	144	140	80	16	T43454	ks
41	86	82	55	16	T43430	ks							

Poznámky k objednávce

- všechny rozměry uvedeny v mm

Ozubené kolo s nábojem a přímým ozubením

Modul 2,5



Technická data

- šířka zubu B
- celková šířka A
- úhel záběru

25 mm
45 mm
20°

Materiál

- ocel C45

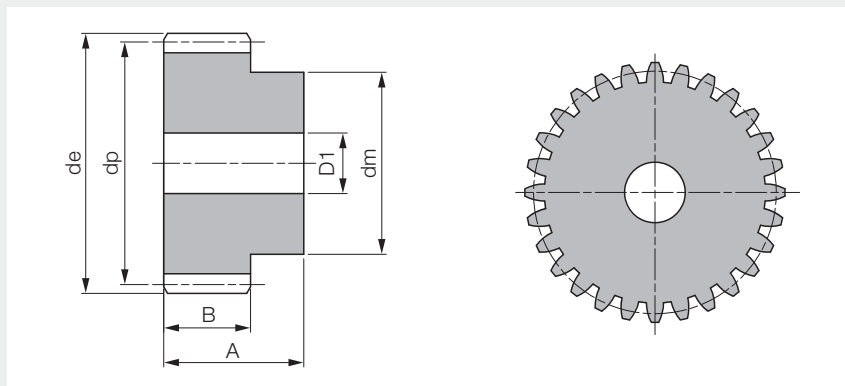
Počet zubů	de	dp	dm	D1	Obj. kód	Jedn.	Počet zubů	de	dp	dm	D1	Obj. kód	Jedn.
12	35,0	30,0	22	10	T16912	ks	37	97,5	92,5	60	16	T43463	ks
13	37,5	32,5	25	10	T16913	ks	38	100,0	95,0	60	16	T16929	ks
14	40,0	35,0	28	10	T16914	ks	39	102,5	97,5	60	16	T43464	ks
15	42,5	37,5	30	10	T16915	ks	40	105,0	100,0	70	16	T16930	ks
16	45,0	40,0	32	12	T16916	ks	41	107,5	102,5	70	16	T43465	ks
17	47,5	42,5	35	12	T16917	ks	42	110,0	105,0	70	16	T43466	ks
18	50,0	45,0	35	12	T16918	ks	43	112,5	107,5	70	16	T43467	ks
19	52,5	47,5	35	12	T16919	ks	44	115,0	110,0	70	16	T43468	ks
20	55,0	50,0	40	12	T16920	ks	45	117,5	112,5	70	16	T16931	ks
21	57,5	52,5	40	14	T16921	ks	46	120,0	115,0	70	20	T43469	ks
22	60,0	55,0	45	14	T16922	ks	47	122,5	117,5	80	20	T43470	ks
23	62,5	57,5	45	14	T16923	ks	48	125,0	120,0	80	20	T16932	ks
24	65,0	60,0	45	14	T16924	ks	49	127,5	122,5	80	20	T43471	ks
25	67,5	62,5	50	14	T16925	ks	50	130,0	125,0	80	20	T16933	ks
26	70,0	65,0	50	14	T43455	ks	51	132,5	127,5	80	20	T43472	ks
27	72,5	67,5	50	14	T43456	ks	52	135,0	130,0	90	20	T16934	ks
28	75,0	70,0	50	14	T16926	ks	53	137,5	132,5	90	20	T43473	ks
29	77,5	72,5	50	14	T43457	ks	54	140,0	135,0	90	20	T43474	ks
30	80,0	75,0	55	14	T16927	ks	55	142,5	137,5	90	20	T43475	ks
31	82,5	77,5	55	16	T43458	ks	56	145,0	140,0	100	20	T16935	ks
32	85,0	80,0	55	16	T43459	ks	57	147,5	142,5	100	20	T43476	ks
33	87,5	82,5	55	16	T43460	ks	58	150,0	145,0	100	20	T43477	ks
34	90,0	85,0	55	16	T43461	ks	59	152,5	147,5	100	20	T43478	ks
35	92,5	87,5	60	16	T43462	ks	60	155,0	150,0	100	20	T43479	ks
36	95,0	90,0	60	16	T16928	ks							

Poznámky k objednávce

- všechny rozměry uvedeny v mm

Ozubené kolo s nábojem a přímým ozubením

Modul 3,0



Technická data

- šířka zubu B
- celková šířka A
- úhel záběru

30 mm
50 mm
20°

Materiál

- ocel C45

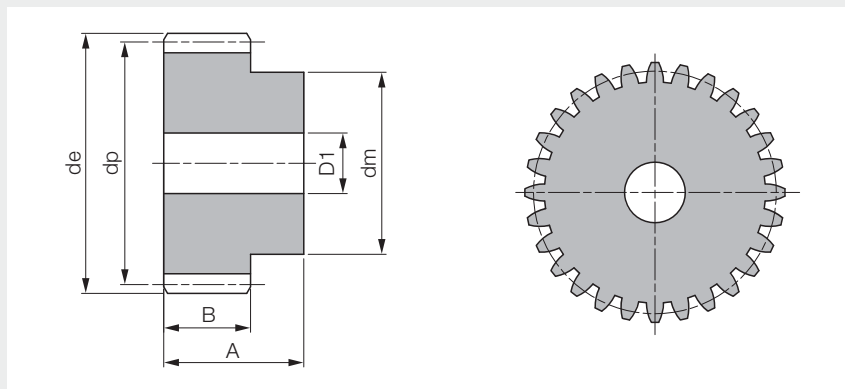
Počet zubů	de	dp	dm	D1	Obj. kód	Jedn.	Počet zubů	de	dp	dm	D1	Obj. kód	Jedn.
12	42	36	27	12	T16936	ks	31	99	93	60	16	T43483	ks
13	45	39	30	12	T16937	ks	32	102	96	70	16	T43484	ks
14	48	42	33	12	T16938	ks	33	105	99	70	16	T43485	ks
15	51	45	35	12	T16939	ks	34	108	102	70	16	T43486	ks
16	54	48	38	14	T16940	ks	35	111	105	70	16	T43487	ks
17	57	51	42	14	T16941	ks	36	114	108	70	20	T16952	ks
18	60	54	45	14	T16942	ks	37	117	111	70	20	T43488	ks
19	63	57	45	14	T16943	ks	38	120	114	80	20	T16953	ks
20	66	60	45	14	T16944	ks	39	123	117	80	20	T43489	ks
21	69	63	45	16	T16945	ks	40	126	120	80	20	T16954	ks
22	72	66	50	16	T16946	ks	41	129	123	80	20	T43490	ks
23	75	69	50	16	T16947	ks	42	132	126	80	20	T43491	ks
24	78	72	50	16	T16948	ks	43	135	129	80	20	T43492	ks
25	81	75	60	16	T16949	ks	44	138	132	90	20	T43493	ks
26	84	78	60	16	T43480	ks	45	141	135	90	20	T16955	ks
27	87	81	60	16	T43481	ks	46	144	138	90	20	T43494	ks
28	90	84	60	16	T16950	ks	47	147	141	100	20	T43495	ks
29	93	87	60	16	T43482	ks	48	150	144	100	20	T16956	ks
30	96	90	60	16	T16951	ks							

Poznámky k objednávce

- všechny rozměry uvedeny v mm

Ozubené kolo s nábojem a přímým ozubením

Modul 4,0



Technická data

- šířka zubu B
- celková šířka A
- úhel záběru

40 mm
60 mm
20°

Materiál

- ocel C45

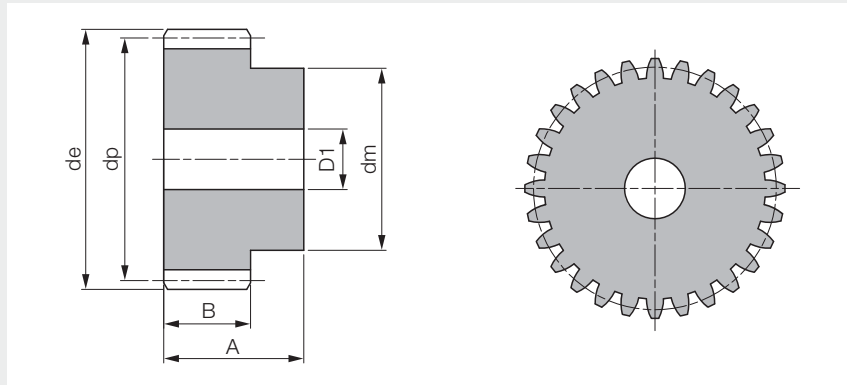
Počet zubů	de	dp	dm	D1	Obj. kód	Jedn.	Počet zubů	de	dp	dm	D1	Obj. kód	Jedn.
12	56	48	35	14	T16957	ks	25	108	100	75	20	T16970	ks
13	60	52	40	14	T16958	ks	26	112	104	75	20	T43496	ks
14	64	56	45	14	T16959	ks	27	116	108	75	20	T43497	ks
15	68	60	45	14	T16960	ks	28	120	112	75	20	T16971	ks
16	72	64	50	16	T16961	ks	29	124	116	75	20	T43498	ks
17	76	68	50	16	T16962	ks	30	128	120	75	20	T16972	ks
18	80	72	50	16	T16963	ks	31	132	124	80	20	T43499	ks
19	84	76	60	16	T16964	ks	32	136	128	80	20	T43500	ks
20	88	80	60	16	T16965	ks	33	140	132	80	20	T43501	ks
21	92	84	70	16	T16966	ks	34	144	136	80	20	T43502	ks
22	96	88	70	16	T16967	ks	35	148	140	80	20	T43503	ks
23	100	92	75	20	T16968	ks	36	152	144	80	25	T16973	ks
24	104	96	75	20	T16969	ks							

Poznámky k objednávce

- všechny rozměry uvedeny v mm

Ozubené kolo s nábojem a přímým ozubením

Modul 5,0



Technická data

- šířka zubu B
- celková šířka A
- úhel záběru

50 mm
75 mm
20°

Materiál

- ocel C45

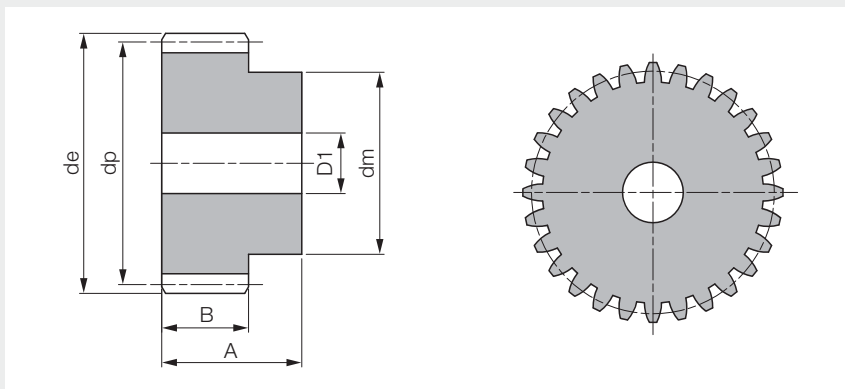
Počet zubů	de	dp	dm	D1	Obj. kód	Jedn.	Počet zubů	de	dp	dm	D1	Obj. kód	Jedn.
12	70	60	45	20	T16974	ks	22	120	110	80	20	T16984	ks
13	75	65	50	20	T16975	ks	23	125	115	90	20	T16985	ks
14	80	70	55	20	T16976	ks	24	130	120	90	20	T16986	ks
15	85	75	60	20	T16977	ks	25	135	125	90	20	T16987	ks
16	90	80	65	20	T16978	ks	26	140	130	100	20	T43504	ks
17	95	85	70	20	T16979	ks	27	145	135	100	20	T43506	ks
18	100	90	70	20	T16980	ks	28	150	140	100	25	T18533	ks
19	105	95	70	20	T16981	ks	29	155	145	110	25	T43507	ks
20	110	100	80	20	T16982	ks	30	160	150	110	25	T43508	ks
21	115	105	80	20	T16983	ks							

Poznámky k objednávce

- všechny rozměry uvedeny v mm

Ozubené kolo s nábojem a přímým ozubením

Modul 6,0



Technická data

- šířka zubu B
- celková šířka A
- úhel záběru

60 mm
80 mm
20°

Materiál

- ocel C45

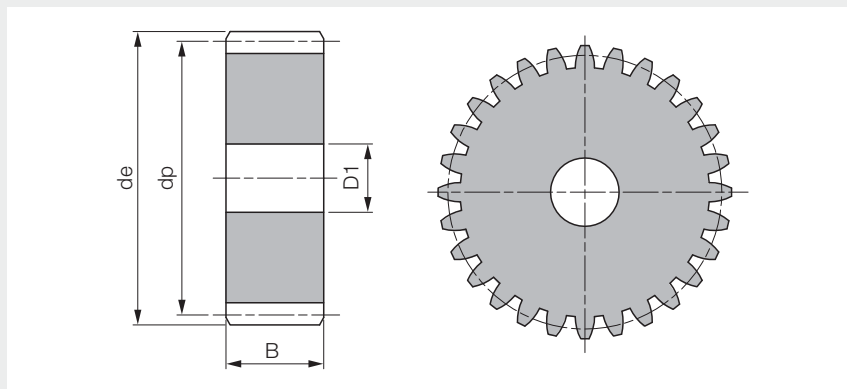
Počet zubů	de	dp	dm	D1	Obj. kód	Jedn.	Počet zubů	de	dp	dm	D1	Obj. kód	Jedn.
12	84	72	54	20	T16989	ks	18	120	108	80	20	T16995	ks
13	90	78	60	20	T16990	ks	20	132	120	90	20	T16997	ks
15	102	90	70	20	T16992	ks	24	156	144	110	25	T17001	ks
16	108	95	75	20	T16993	ks	25	162	150	110	25	T17002	ks

Poznámky k objednávce

- všechny rozměry uvedeny v mm

Ozubené kolo bez náboje a s přímým ozubením

Modul 1,0



Technická data

- šířka zubu B
- úhel záběru

15 mm
20°

Materiál

- ocel C45

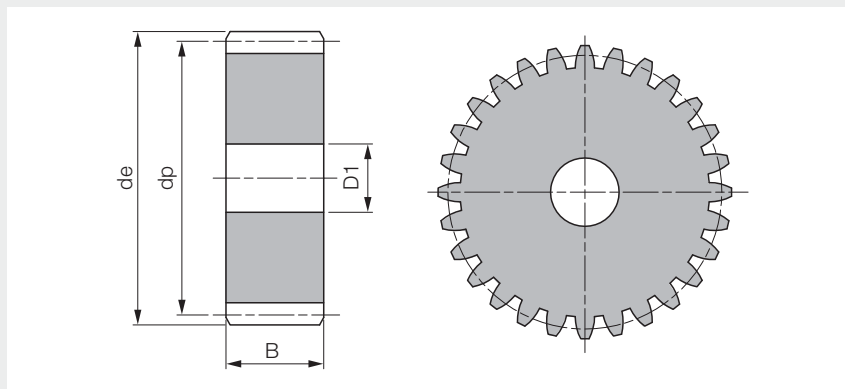
Počet zubů	de	dp	D1	Obj. kód	Jedn.	Počet zubů	de	dp	D1	Obj. kód	Jedn.
72	74	72	12	T43509	ks	95	97	95	12	T17006	ks
75	77	75	12	T43510	ks	100	102	100	12	T43513	ks
76	78	76	12	T17004	ks	110	112	110	12	T43514	ks
80	82	80	12	T17005	ks	114	116	114	12	T43515	ks
85	87	85	12	T43511	ks	120	122	120	12	T43516	ks
90	92	90	12	T43512	ks	127	129	127	12	T43517	ks

Poznámky k objednávce

- všechny rozměry uvedeny v mm

Ozubené kolo bez náboje a s přímým ozubením

Modul 1,5



Technická data

- šířka zubu B
- úhel záběru

17 mm
20°

Materiál

- ocel C45

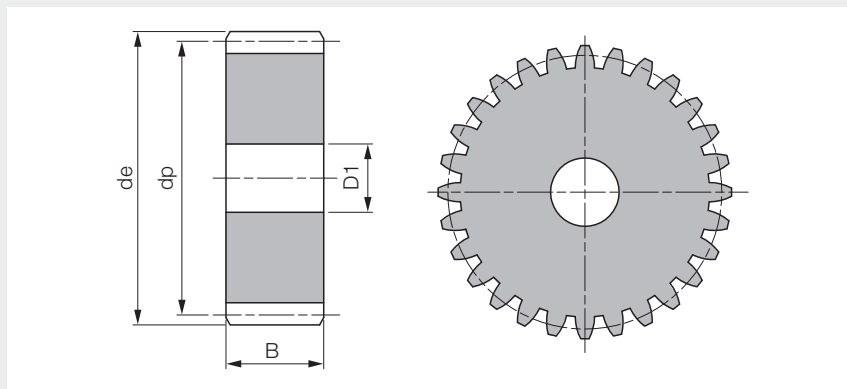
Počet zubů	de	dp	D1	Obj. kód	Jedn.	Počet zubů	de	dp	D1	Obj. kód	Jedn.
72	111,0	108,0	16	T43519	ks	95	145,5	142,5	16	T17009	ks
75	115,5	112,5	16	T43520	ks	100	153,0	150,0	16	T43524	ks
76	117,0	114,0	16	T17007	ks	110	168,0	165,0	16	T43525	ks
80	123,0	120,0	16	T17008	ks	114	174,0	171,0	16	T43526	ks
85	130,5	127,5	16	T43522	ks	120	183,0	180,0	16	T43527	ks
90	138,0	135,0	16	T43523	ks	127	193,5	190,5	16	T43528	ks

Poznámky k objednávce

- všechny rozměry uvedeny v mm

Ozubené kolo bez náboje a s přímým ozubením

Modul 2,0



Technická data

- šířka zubu B
- úhel záběru

20 mm
20°

Materiál

- ocel C45

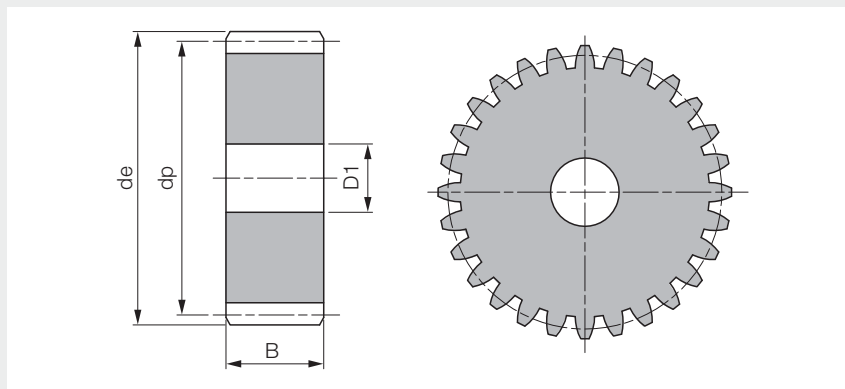
Počet zubů	de	dp	D1	Obj. kód	Jedn.	Počet zubů	de	dp	D1	Obj. kód	Jedn.
72	148	144	16	T43530	ks	95	194	190	20	T17012	ks
75	154	150	20	T43531	ks	100	204	200	20	T43534	ks
76	156	152	20	T17010	ks	110	224	220	20	T43535	ks
80	164	160	20	T17011	ks	114	232	228	20	T43536	ks
85	174	170	20	T43532	ks	120	244	240	20	T43537	ks
90	184	180	20	T43533	ks	127	258	254	20	T43538	ks

Poznámky k objednávce

- všechny rozměry uvedeny v mm

Ozubené kolo bez náboje a s přímým ozubením

Modul 2,5



Technická data

- šířka zubu B
- úhel záběru

25 mm
20°

Materiál

- ocel C45

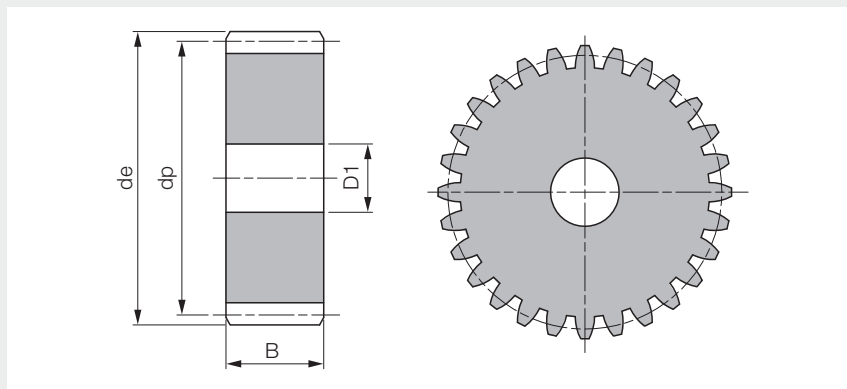
Počet zubů	de	dp	D1	Obj. kód	Jedn.	Počet zubů	de	dp	D1	Obj. kód	Jedn.
65	167,5	162,5	20	T43539	ks	90	230,0	225,0	25	T43544	ks
70	180,0	175,0	20	T43540	ks	95	242,5	237,5	25	T17016	ks
72	185,0	180,0	20	T43541	ks	100	255,0	250,0	25	T43545	ks
75	192,5	187,5	20	T43542	ks	110	280,0	275,0	25	T43546	ks
76	195,0	190,0	20	T17014	ks	114	290,0	285,0	25	T43552	ks
80	205,0	200,0	25	T17015	ks	120	305,0	300,0	25	T43553	ks
85	217,5	212,5	25	T43543	ks	127	322,5	317,5	25	T43554	ks

Poznámky k objednávce

- všechny rozměry uvedeny v mm

Ozubené kolo bez náboje a s přímým ozubením

Modul 3,0



Technická data

- šířka zubu B
- úhel záběru

30 mm
20°

Materiál

- ocel C45

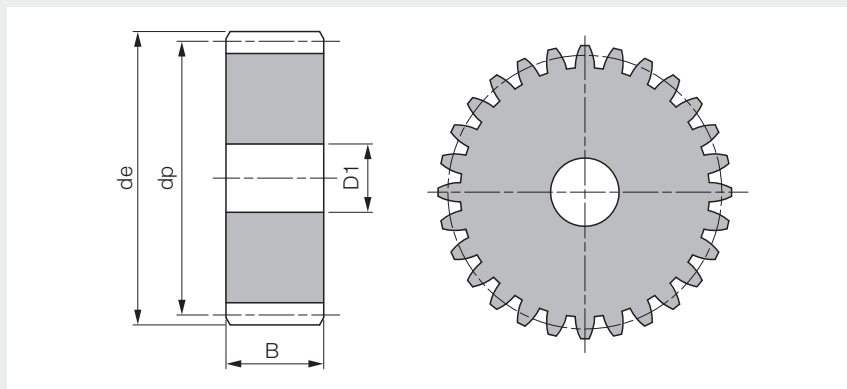
Počet zubů	de	dp	D1	Obj. kód	Jedn.	Počet zubů	de	dp	D1	Obj. kód	Jedn.
50	156	150	20	T17017	ks	80	246	240	25	T17022	ks
52	162	156	20	T17018	ks	85	261	255	25	T43561	ks
55	171	165	20	T43555	ks	90	276	270	25	T43562	ks
57	177	171	20	T43556	ks	95	291	285	25	T17023	ks
60	186	180	20	T17020	ks	100	306	300	25	T43563	ks
65	201	195	20	T43557	ks	110	336	320	25	T43564	ks
70	216	210	25	T43558	ks	114	348	342	30	T43565	ks
72	222	216	25	T43559	ks	120	366	360	30	T43566	ks
75	231	225	25	T43560	ks	127	387	381	30	T43567	ks
76	234	228	25	T17021	ks						

Poznámky k objednávce

- všechny rozměry uvedeny v mm

Ozubené kolo bez náboje a s přímým ozubením

Modul 4,0



Technická data

- šířka zubu B
- úhel záběru

40 mm
20°

Materiál

- ocel C45

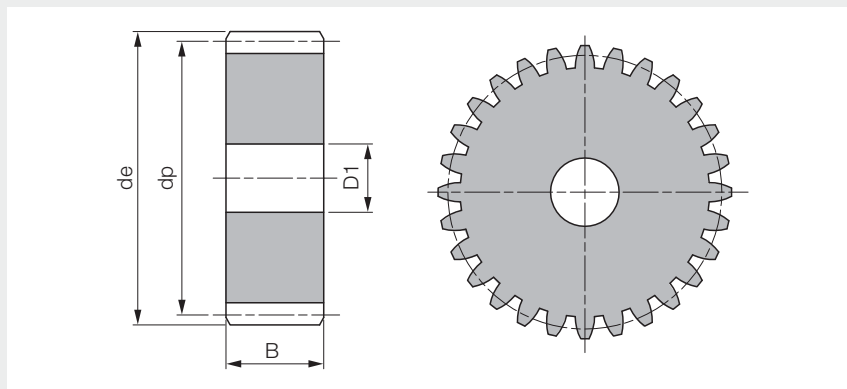
Počet zubů	de	dp	D1	Obj. kód	Jedn.	Počet zubů	de	dp	D1	Obj. kód	Jedn.
38	160	152	25	T17024	ks	70	288	280	25	T43572	ks
40	168	160	25	T17025	ks	75	308	300	25	T43574	ks
45	188	180	25	T17026	ks	76	312	304	30	T17032	ks
48	200	192	25	T17027	ks	80	328	320	30	T17033	ks
50	208	200	25	T17028	ks	85	348	340	30	T43575	ks
52	216	208	25	T17029	ks	90	368	360	30	T43577	ks
55	228	220	25	T43568	ks	95	388	380	30	T17034	ks
57	236	228	25	T43569	ks	100	408	400	30	T43578	ks
60	248	240	25	T17031	ks	110	448	440	30	T43579	ks
65	268	260	25	T43570	ks	114	464	456	30	T43580	ks

Poznámky k objednávce

- všechny rozměry uvedeny v mm

Ozubené kolo bez náboje a s přímým ozubením

Modul 5,0



Technická data

- šířka zubu B
- úhel záběru

50 mm
20°

Materiál

- ocel C45

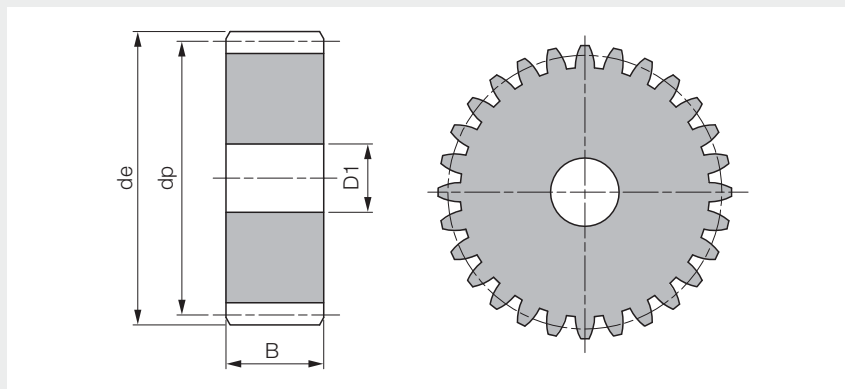
Počet zubů	de	dp	D1	Obj. kód	Jedn.	Počet zubů	de	dp	D1	Obj. kód	Jedn.
32	170	160	25	T43581	ks	65	335	325	30	T43586	ks
35	185	175	25	T43582	ks	70	360	350	30	T43587	ks
38	200	190	25	T17038	ks	75	385	375	30	T43589	ks
40	210	200	25	T17039	ks	76	390	380	30	T17046	ks
45	235	225	25	T17040	ks	80	410	400	30	T17047	ks
48	250	240	25	T17041	ks	85	435	425	30	T43590	ks
50	260	250	30	T17042	ks	90	460	450	30	T43591	ks
52	270	260	30	T17043	ks	95	485	475	30	T17048	ks
55	285	275	30	T43584	ks	100	510	500	30	T43593	ks
57	295	285	30	T43585	ks	110	560	550	30	T43594	ks
60	310	300	30	T17045	ks	114	580	570	30	T43595	ks

Poznámky k objednávce

- všechny rozměry uvedeny v mm

Ozubené kolo bez náboje a s přímým ozubením

Modul 6,0



Technická data

- šířka zubu B
- úhel záběru

60 mm
20°

Materiál

- ocel C45

Počet zubů	de	dp	D1	Obj. kód	Jedn.	Počet zubů	de	dp	D1	Obj. kód	Jedn.
28	180	168	25	T17049	ks	35	222	210	25	T43598	ks
30	192	180	25	T17050	ks	38	240	228	25	T17052	ks
32	204	192	25	T43597	ks	40	252	240	25	T17053	ks

Poznámky k objednávce

- všechny rozměry uvedeny v mm