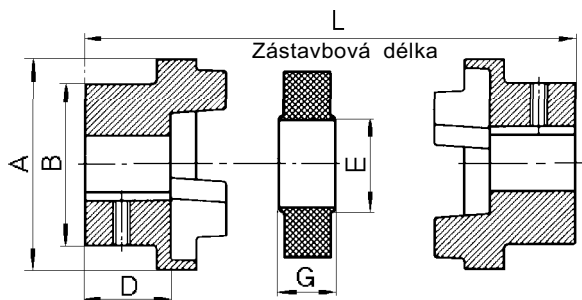



# Pružná spojka HRC

Materiál  
Slinutá ocel / Neoprén

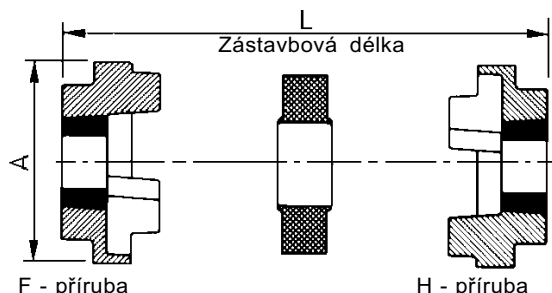


Obj. číslo	Typ	Jmen. moment Nm	Výkon kW při 1440 U/min <sup>-1</sup>	A	L	B	E	G	Otvor	
									min.	max.
T 44513	70	31.5	4.75	69	65.0	60	31	18	10	32
T 44514	90	80.0	12.10	85	82.5	70	32	22	10	42
T 44515	110	160.0	24.10	112	119.0	100	45	29	10	55
T 44516	130	315.0	47.50	139	147.0	105	50	36	20	60
T 44517	150	600.0	90.50	150	160.0	115	62	40	28	70
T 44518	180	950.0	143.00	180	189.0	125	77	49	28	80
T 44519	230	2000.0	302.00	225	239.5	155	99	59	45	100
T 44520	280	3150.0	475.00	275	285.5	206	119	74	60	115

Spojky jsou dodávány předvrtané nebo se středícími důlky.

# Pružná spojka HRC pro Taper Lock®

Materiál  
Slinutá ocel / Neoprén



H příruba	F příruba	Pružný element	Typ	A	Pouzdro Taper Lock®	Výkon v kW při 1440 U/min <sup>-1</sup>	H + F příruba otvor max.	L	Přesazení hřídelů:		kg
									axial. příp.	paralel. příp.	
T 35646	T 35647	T 35668	70	69	1008	4.75	25	65.0	0.2	0.3	1.0
T 35648	T 35660	T 35669	90	85	1108	12.10	28	69.5	0.5	0.3	1.2
T 35654	T 35661	T 35670	110	112	1610	24.10	42	82.0	0.6	0.3	5.0
T 35655	T 35662	T 35671	130	139	1610	47.50	42	89.0	0.8	0.4	5.5
T 35656	T 35663	T 35672	150	150	2012	90.50	50	107.0	0.9	0.4	7.1
T 35657	T 35664	T 35673	180	180	2517	143.00	60	142.0	1.1	0.4	16.6
T 35658	T 35666	T 35674	230	225	3020	302.00	75	164.5	1.3	0.5	26.0
T 35659	T 35667	T 35675	280	275	3525	475.00	100	207.5	1.7	0.5	50.0

Rozměry uvedeny v mm.

### Poznámka:

F-příruba: Taper Lock® montován zevnitř  
H-příruba: Taper Lock® montován z vnějšku

Upínací pouzdra Taper Lock® viz. strana K 25 - K 29.

Příklad objednávání: T 35646 1ks H-příruba  
T 35647 1ks F-příruba  
T 35668 1ks Pružný element