

PBT - klínové řemenice pro TaperLock®


Schémata jednotlivých provedení:

<p>Provedení 1</p>	<p>Provedení 2</p>	<p>Provedení 3</p>	<p>Provedení 4</p>
<p>Provedení 5</p>	<p>Provedení 6</p>	<p>Provedení 7</p>	<p>Provedení 8</p>
<p>Provedení 9</p>	<p>Provedení 10</p>	<p>Provedení 11</p>	<p>Provedení 12</p>
<p>Provedení 13</p>	<p>Provedení 14</p>		

Klínové řemenice PBT pro TaperLock®

Materiál

Šedá litina



SPZ-Z-3V

Obj. číslo	Výpočtový Ø dw	Počet drážek	Pouzdro TaperLock®	Otvor min./max.	Prove- dení	M	L	Z	U	kg
F 02125	63	1	1108	11-28	1	58	21	5	-	0.27
F 02126	63	2	1108	11-28	10	-	21	7	38	0.32
F 02120	63	3	1108	11-28	10	-	21	19	38	0.45
F 02127	67	1	1108	11-28	1	58	21	5	-	0.30
F 02128	67	2	1108	11-28	10	-	21	7	40	0.39
F 02129	67	3	1108	11-28	10	-	21	19	40	0.53
F 02130	71	1	1108	11-28	1	58	21	5	-	0.35
F 02131	71	2	1108	11-28	10	-	21	7	44	0.47
F 02132	71	3	1108	11-28	10	-	21	19	44	0.64
F 02133	75	1	1108	11-28	1	58	21	5	-	0.40
F 02134	75	2	1210	12-32	10	-	26	2	48	0.47
F 01892	75	3	1210	12-32	10	-	26	14	48	0.64
F 01848	75	4	1210	12-32	10	-	26	26	48	0.80
F 02013	80	1	1210	12-32	1	75	26	10	-	0.48
F 02135	80	2	1210	12-32	10	-	26	2	53	0.54
F 02136	80	3	1210	12-32	10	-	26	14	53	0.77
F 02137	80	4	1210	12-32	10	-	26	26	53	0.94
F 02138	85	1	1210	12-32	1	80	26	10	-	0.54
F 02139	85	2	1610	12-42	10	-	26	2	58	0.54
F 02140	85	3	1610	12-42	10	-	26	14	58	0.77
F 02141	85	4	1610	12-42	10	-	26	26	58	0.97
F 02142	85	5	1610	12-42	10	-	26	38	58	1.08
F 02143	90	1	1210	12-32	1	80	26	10	-	0.62
F 02144	90	2	1610	12-42	10	-	26	2	63	0.68
F 02145	90	3	1610	12-42	10	-	26	14	63	0.86
F 02146	90	4	1610	12-42	10	-	26	26	63	1.10
F 02147	90	5	1610	12-42	10	-	26	38	63	1.26
F 02148	95	1	1210	12-32	1	80	26	10	-	0.71
F 02149	95	2	1610	12-42	10	-	26	2	68	1.11
F 02150	95	3	1610	12-42	10	-	26	14	68	1.18
F 02151	95	4	1610	12-42	10	-	26	26	68	1.22
F 02152	95	5	1610	12-42	10	-	26	38	68	1.54
F 02153	100	1	1210	12-32	1	80	26	10	-	0.90
F 02154	100	2	1610	12-42	10	-	26	2	73	0.94
F 02155	100	3	1610	12-42	10	-	26	14	73	1.40
F 02156	100	4	1610	12-42	10	-	26	26	73	1.40
F 02157	100	5	2012	15-50	10	-	31	33	73	1.47
F 02158	106	1	1210	12-32	1	80	26	10	-	0.96
F 02159	106	2	1610	12-42	2	-	26	2	78	1.10
F 02160	106	3	1615	12-42	1	82	41	1	-	1.67
F 02161	106	4	2012	15-50	10	-	31	21	78	1.46
F 02162	106	5	2012	15-50	10	-	31	33	78	1.66

Rozměry uvedeny v mm.

Poznámka:


Schémat jednotlivých provedení viz. strana J 4.

Upínací pouzdra TaperLock® viz. strana K 25 - K 29.

Klínové řemenice PBT pro TaperLock®

Materiál

Šedá litina



SPZ-Z-3V

Obj. číslo	Výpočtový Ø dw	Počet drážek	Pouzdro TaperLock®	Otvor min./max.	Prove- dení	M	L	Z	U	kg
F 02163	112	1	1610	12-42	1	80	26	10	-	0.98
F 02114	112	2	1610	12-42	10	-	26	2	85	1.32
F 02164	112	3	2012	15-50	10	-	31	9	85	1.64
F 02165	112	4	2012	15-50	10	-	31	21	85	1.70
F 02166	112	5	2012	15-50	10	-	31	33	85	1.97
F 02167	118	1	1610	12-42	1	80	26	10	-	1.24
F 02168	118	2	1610	12-42	2	-	26	2	93	1.47
F 02169	118	3	2012	15-50	10	-	31	9	93	1.92
F 02170	118	4	2012	15-50	2	-	31	21	93	1.98
F 02171	118	5	2012	15-50	2	-	31	33	93	2.14
F 02172	125	1	1610	12-42	1	88	26	10	-	1.28
F 02173	125	2	1610	12-42	10	-	26	2	98	1.70
F 02174	125	3	2012	15-50	2	-	31	9	98	1.98
F 02175	125	4	2012	15-50	2	-	31	21	98	2.28
F 02176	125	5	2012	15-50	10	-	31	33	98	2.57
F 02177	132	1	1610	12-42	4	90	26	10	105	1.30
F 02178	132	2	1610	12-42	5	90	26	2	105	1.80
F 02179	132	3	2012	15-50	2	-	31	9	105	2.24
F 02180	132	4	2012	15-50	2	-	31	21	105	2.60
F 02181	132	5	2517	18-60	2	-	46	18	105	2.86
F 02182	140	1	1610	12-42	4	90	26	10	113	1.38
F 02183	140	2	1610	12-42	5	90	26	2	113	1.80
F 02184	140	3	2012	15-50	2	-	31	9	113	2.68
F 02185	140	4	2012	15-50	2	-	31	21	113	2.98
F 02186	140	5	2517	18-60	2	-	46	18	113	3.40
F 02187	150	1	1610	12-42	4	90	26	10	123	1.52
F 02188	150	2	2012	15-50	4	110	31	3	123	2.49
F 02189	150	3	2012	15-50	5	110	31	9	123	2.84
F 02190	150	4	2517	18-60	2	-	46	6	123	3.76
F 02191	150	5	2517	18-60	2	-	46	18	123	4.14
F 02192	160	1	1610	12-42	4	90	26	10	133	1.65
F 02193	160	2	2012	15-50	4	110	31	3	133	2.42
F 02008	160	3	2012	15-50	5	110	31	9	133	2.92
F 02194	160	4	2517	18-60	5	120	46	6	133	4.20
F 02195	160	5	2517	18-60	5	120	46	18	133	4.40
F 02196	180	1	1610	12-42	4	90	26	10	153	1.72
F 02197	180	2	2012	15-50	4	110	31	3	153	2.80
F 02198	180	3	2012	15-50	5	110	31	9	153	3.42
F 02199	180	4	2517	18-60	5	120	46	6	153	4.10
F 02200	180	5	2517	18-60	5	120	46	18	153	4.78
F 02201	200	1	2012	15-50	4	110	31	15	173	2.51
F 02202	200	2	2012	15-50	4	110	31	3	173	3.27
F 02203	200	3	2012	15-50	6	110	31	4.5	173	3.93
F 02204	200	4	2517	18-60	6	120	46	3	173	4.82
F 02205	200	5	2517	18-60	6	120	46	9	173	5.20

Rozměry uvedeny v mm.

Poznámka:


Schémata jednotlivých provedení viz .strana J4.

Upínací pouzdra TaperLock® viz. strana K 25 - K 29.

Klínové řemenice PBT pro TaperLock®

Materiál

Šedá litina



SPZ-Z-3V

Obj. číslo	Výpočtový Ø dw	Počet drážek	Pouzdro TaperLock®	Otvor min./max.	Prove- dení	M	L	Z	U	kg
F 02206	224	1	2012	15-50	3	110	31	7.5	197	2.78
F 02207	224	2	2012	15-50	4	110	31	3	197	3.80
F 02208	224	3	2012	15-50	5	110	31	9	197	4.60
F 02209	224	4	2517	18-60	5	120	46	6	197	5.56
F 02210	224	5	2517	18-60	5	120	46	18	197	5.90
F 02211	250	1	2012	15-50	3	110	31	7.5	223	3.61
F 02212	250	2	2012	15-50	3	110	31	1.5	223	3.70
F 02213	250	3	2012	15-50	6	110	31	4.5	223	4.82
F 02214	250	4	2517	18-60	6	120	46	3	223	5.96
F 02215	250	5	2517	18-60	6	120	46	9	223	7.00
F 02216	280	1	2012	15-50	3	110	31	7.5	253	3.18
F 02217	280	2	2012	15-50	7	110	31	3	253	4.20
F 02218	280	3	2517	18-65	7	120	46	6	253	6.66
F 02219	280	4	2517	18-60	8	120	46	6	253	7.30
F 02220	280	5	2517	18-60	8	120	46	18	253	8.84
F 02221	315	1	2012	15-50	3	110	31	7.5	288	3.56
F 02009	315	2	2012	15-50	3	110	31	1.5	288	4.85
F 02222	315	3	2517	18-60	3	120	46	3	288	6.34
F 02223	315	4	2517	18-60	9	120	46	3	288	7.36
F 02224	315	5	2517	18-60	9	120	46	9	288	8.26
F 02225	355	1	2012	15-50	7	110	31	15	328	5.46
F 02226	355	2	2012	15-50	7	110	31	3	328	5.96
F 02227	355	3	2517	18-60	7	120	46	6	328	9.32
F 02228	355	4	2517	18-60	8	120	46	6	328	8.10
F 02229	355	5	2517	18-60	8	120	46	18	328	14.06
F 02230	400	1	2012	15-50	3	110	31	7.5	373	5.52
F 02231	400	2	2517	18-60	3	120	46	9	373	7.41
F 02232	400	3	2517	18-60	3	120	46	3	373	9.81
F 02233	400	4	2517	18-60	9	120	46	3	373	10.31
F 02234	400	5	3020	25-75	9	146	51	6.5	373	12.62
F 02235	450	1	2517	18-60	7	120	46	30	423	6.20
F 02236	450	2	2517	18-60	7	120	46	18	423	8.00
F 02237	450	3	2517	18-60	7	120	46	6	423	11.30
F 02238	450	4	3020	25-75	8	146	51	1	423	16.73
F 02239	450	5	3020	25-75	8	146	51	13	423	17.66
F 02240	500	1	2517	18-60	7	120	46	30	473	8.84
F 02241	500	2	2517	18-60	3	120	46	9	473	10.66
F 01891	500	3	2517	18-60	3	120	46	3	473	13.82
F 02242	500	4	3020	25-75	9	146	51	1	473	16.58
F 02243	500	5	3020	25-75	9	146	51	6.5	473	17.26
F 02244	630	1	2517	18-60	7	120	46	30	603	15.60
F 02245	630	2	2517	18-60	7	120	46	18	603	18.90
F 02246	630	3	2517	18-60	3	120	46	3	603	24.50
F 02247	630	4	3020	25-75	9	146	51	1	603	29.38
F 02248	630	5	3020	25-75	9	146	51	6.5	603	30.60

Rozměry uvedeny v mm.

Poznámka:

Schémata jednotlivých provedení viz .strana J4.


Upínací pouzdra TaperLock® viz. strana K 25 - K 29.

Klínové řemenice PBT

pro TaperLock®

Materiál

Šedá litina



SPA-A

Obj. číslo	Výpočtový Ø dw	Počet drážek	Pouzdro TaperLock®	Otvor min./max.	Prove- dení	M	L	Z	U	kg
F 01716	71	1	1108	11-28	1	60	22	2	-	0.30
F 02249	71	2	1108	11-28	10	-	22	13	40	0.50
F 02250	71	3	1108	11-28	10	-	22	28	40	0.70
F 01717	75	1	1108	11-28	1	60	22	2	-	0.40
F 02251	75	2	1108	11-28	10	-	22	13	44	0.60
F 02252	75	3	1108	11-28	10	-	22	28	44	0.80
F 01718	80	1	1210	12-32	1	84	25	5	-	0.50
F 01733	80	2	1210	12-32	10	-	25	10	50	0.60
F 01757	80	3	1210	12-32	10	-	25	25	50	0.90
F 01719	85	1	1210	12-32	1	88	25	5	-	0.60
F 01734	85	2	1210	12-32	10	-	25	10	55	0.70
F 02253	85	3	1210	12-32	10	-	25	25	55	1.00
F 01720	90	1	1210	12-32	1	80	26	6	-	0.73
F 01735	90	2	1610	12-42	10	-	26	9	57	0.90
F 01758	90	3	1610	12-42	10	-	26	24	57	1.04
F 01948	90	4	1610	12-42	11	-	26	19.5	57	1.21
F 01721	95	1	1210	12-32	1	80	26	6	-	0.78
F 01736	95	2	1610	12-42	10	-	26	9	63	1.10
F 01759	95	3	1610	12-42	10	-	26	24	63	1.26
F 01783	95	4	1610	12-42	11	-	26	19.5	63	1.58
F 01722	100	1	1610	12-42	1	90	26	6	-	0.84
F 01737	100	2	1610	12-42	10	-	26	9	68	1.20
F 01760	100	3	1610	12-42	2	-	26	24	68	1.40
F 01784	100	4	1610	12-42	2	-	26	39	68	1.70
F 02254	100	5	1610	12-42	11	-	26	27	68	2.04
F 01723	106	1	1610	12-42	1	90	26	6	-	0.98
F 01738	106	2	1610	12-42	10	-	26	9	73	1.25
F 01763	106	3	1610	12-42	2	-	26	24	73	1.59
F 01875	106	4	2012	15-50	10	-	31	34	73	1.74
F 02255	106	5	2012	15-50	10	-	31	49	73	2.13
F 01724	112	1	1610	12-42	1	90	26	6	-	1.14
F 01739	112	2	1610	12-42	10	-	26	9	79	1.46
F 01764	112	3	2012	15-50	10	-	31	19	79	1.85
F 01785	112	4	2012	15-50	10	-	31	34	79	2.02
F 02256	112	5	2012	15-50	10	-	31	49	79	2.38
F 01725	118	1	1610	12-42	1	90	26	6	-	1.26
F 01740	118	2	1610	12-42	10	-	26	9	85	1.68
F 01765	118	3	2012	15-50	2	-	31	19	85	1.92
F 02257	118	4	2012	15-50	2	-	31	34	85	2.29
F 02258	118	5	2012	15-50	2	-	31	49	85	2.67
F 01726	125	1	1610	12-42	1	90	26	6	-	1.45
F 01742	125	2	1610	12-42	10	-	26	9	92	1.93
F 01766	125	3	2012	15-50	2	-	31	19	92	2.28
F 01922	125	4	2012	15-50	2	-	31	34	92	2.70
F 02259	125	5	2012	15-50	11	-	31	24.5	92	3.10

Rozměry uvedeny v mm.

Poznámka:

Schémata jednotlivých provedení viz .strana J4.


Upínací pouzdra TaperLock® viz. strana K 25 - K 29.

Klínové řemenice PBT

pro TaperLock®

Materiál

Šedá litina



SPA-A

Obj. číslo	Výpočtový Ø dw	Počet drážek	Pouzdro TaperLock®	Otvor min./max.	Prove- dení	M	L	Z	U	kg
F 01727	132	1	1610	12-42	1	90	26	6	-	1.64
F 01743	132	2	2012	15-50	10	-	31	4	99	2.08
F 01767	132	3	2012	15-50	2	-	31	19	99	2.62
F 01786	132	4	2517	18-60	2	-	46	19	99	3.10
F 02260	132	5	2517	18-60	11	-	46	17	99	3.40
F 01728	140	1	1610	12-42	4	90	26	6	107	1.66
F 01744	140	2	2012	15-50	2	-	31	4	107	2.50
F 01768	140	3	2517	18-60	10	-	46	4	107	3.04
F 01787	140	4	2517	18-60	2	-	46	19	107	3.53
F 02261	140	5	2517	18-60	11	-	46	17	107	4.20
F 01729	150	1	1610	12-42	4	90	26	6	117	1.73
F 01745	150	2	2012	15-50	2	-	31	4	117	2.96
F 01769	150	3	2517	18-60	10	-	46	4	117	3.75
F 01788	150	4	2517	18-60	2	-	46	19	117	4.30
F 02262	150	5	2517	18-60	11	-	46	17	117	4.90
F 01730	160	1	1610	12-42	4	90	26	6	127	2.02
F 01746	160	2	2012	15-50	5	110	31	4	127	3.28
F 01774	160	3	2517	18-60	10	-	46	4	127	4.55
F 01805	160	4	2517	18-60	2	-	46	19	127	5.08
F 02121	160	5	2517	18-60	11	-	46	17	127	5.57
F 01731	170	1	1610	12-42	4	90	26	6	137	2.06
F 01747	170	2	2012	15-50	5	110	31	4	137	3.30
F 01775	170	3	2517	18-60	5	120	46	4	137	5.29
F 02263	170	4	2517	18-60	5	120	46	19	137	5.90
F 02264	170	5	2517	18-60	6	120	46	17	137	6.60
F 01732	180	1	1610	12-42	4	90	26	6	147	2.27
F 01748	180	2	2012	15-50	5	110	31	4	147	3.20
F 01776	180	3	2517	18-60	5	120	46	4	147	4.90
F 01806	180	4	2517	18-60	5	120	46	19	147	5.70
F 02265	180	5	3020	25-75	11	-	51	14.5	147	6.78
F 01824	190	1	2012	15-50	4	110	31	11	157	2.61
F 01749	190	2	2012	15-50	5	110	31	4	157	3.48
F 01777	190	3	2517	18-60	5	120	46	4	157	4.82
F 02266	190	4	2517	18-60	5	120	46	19	157	5.68
F 02267	190	5	3020	25-75	11	-	51	14.5	157	7.93
F 01825	200	1	2012	15-50	4	110	31	11	167	3.16
F 01750	200	2	2517	18-60	4	120	46	11	167	4.70
F 01778	200	3	2517	18-60	5	120	46	4	167	5.36
F 01807	200	4	3020	25-75	5	146	51	14	167	8.20
F 02268	200	5	3020	25-75	6	146	51	14.5	167	8.40
F 01965	224	1	2012	15-50	4	110	31	11	191	3.42
F 01751	224	2	2517	18-60	4	120	46	11	191	5.68
F 01779	224	3	2517	18-60	6	120	46	2	191	5.90
F 01808	224	4	3020	25-75	5	146	51	14	191	8.20
F 02269	224	5	3020	25-75	5	146	51	29	191	9.06
F 01973	236	1	2012	15-50	4	110	31	11	203	3.64
F 01826	236	2	2517	18-60	4	120	46	11	203	5.09
F 01828	236	3	2517	18-60	5	120	46	4	203	6.30
F 01809	236	4	3020	25-75	6	146	51	7	203	8.24
F 02270	236	5	3020	25-75	6	146	51	14.5	203	9.46


Rozměry uvedeny v mm.

Poznámka: Schémata jednotlivých provedení viz .strana J 4.
Upínací pouzdra TaperLock® viz. strana K25 - K29.

Klínové řemenice PBT pro TaperLock®

Materiál

Šedá litina



SPA-A

Obj. číslo	Výpočtový Ø dw	Počet drážek	Pouzdro TaperLock®	Otvor min./max.	Prove- dení	M	L	Z	U	kg
F 02062	250	1	2012	15-50	4	110	31	11	217	4.14
F 01827	250	2	2517	18-60	4	120	46	11	217	6.03
F 01780	250	3	2517	18-60	6	120	46	2	217	7.92
F 01810	250	4	3020	25-75	6	146	51	7	217	8.28
F 02271	250	5	3020	25-75	9	146	51	14.5	217	10.15
F 02272	280	1	2012	15-50	7	110	31	11	247	4.40
F 01940	280	2	2517	18-60	7	120	46	11	247	6.70
F 01781	280	3	2517	18-60	6	120	46	2	247	7.90
F 01812	280	4	3020	25-75	6	146	51	7	247	11.15
F 02273	280	5	3020	25-75	9	146	51	14.5	247	11.20
F 02274	315	1	2012	15-50	7	110	31	11	282	4.40
F 01831	315	2	2517	18-60	7	120	46	11	282	6.56
F 01782	315	3	3020	25-75	3	146	51	0.5	282	8.56
F 02275	315	4	3020	25-75	9	146	51	7	282	9.64
F 02276	315	5	3020	25-75	9	146	51	14.5	282	13.00
F 02277	355	1	2012	15-50	7	110	31	11	322	5.50
F 01895	355	2	2517	18-60	7	120	46	11	322	7.97
F 02278	355	3	3020	25-75'	3	146	51	0.5	322	10.40
F 01874	355	4	3020	25-75	9	146	51	7	322	14.44
F 02279	355	5	3020	25-75	9	146	51	14.5	322	15.66
F 02280	400	1	2012	15-50	7	110	31	11	367	6.72
F 02281	400	2	2517	18-60	7	120	46	11	367	9.08
F 02282	400	3	3020	25-75	3	146	51	0.5	367	12.28
F 02283	400	4	3020	25-75	9	146	51	7	367	15.40
F 02284	400	5	3020	25-75	9	146	51	14.5	367	17.02
F 02061	450	1	2517	18-60	7	120	46	26	417	8.20
F 02285	450	2	2517	18-60	7	120	46	11	417	10.52
F 02286	450	3	3020	25-75	3	146	51	0.5	417	13.42
F 02287	450	4	3020	25-75	9	146	51	7	417	16.82
F 02288	450	5	3020	25-75	9	146	51	14.5	417	20.50
F 02289	500	1	2517	18-60	7	120	46	26	467	10.48
F 02290	500	2	2517	18-60	7	120	46	11	467	12.90
F 01855	500	3	3020	25-75	3	146	51	0.5	467	16.90
F 02291	500	4	3020	25-75	9	146	51	7	467	19.80
F 02292	500	5	3020	25-75	9	146	91	14.5	467	23.10
F 02293	560	1	3020	25-75	7	146	51	31	527	14.80
F 02294	560	2	3020	25-75	7	146	51	16	527	19.00
F 02295	560	3	3020	25-75	7	146	51	1	527	23.94
F 02296	560	4	3020	25-75	8	146	51	14	527	32.00
F 02297	560	5	3525	45-90	7	178	91	11	527	40.00
F 02298	630	3	3020	25-75	7	146	51	31	597	17.00
F 02299	630	4	3020	25-75	7	146	51	16	597	21.52
F 02300	630	4	3020	25-75	7	146	51	1	597	25.78
F 02301	630	4	3020	25-75	8	146	51	14	597	32.78
F 02302	630	5	3525	45-90	7	178	91	11	597	44.60
F 02303	800	3	3535	45-90	7	178	91	41	767	41.00
F 01832	800	4	3535	45-90	7	178	91	26	767	50.00
F 02304	800	5	3535	45-90	7	178	91	11	767	52.50
F 02305	1000	3	3525	45-90	7	178	91	41	967	50.00
F 02306	1000	4	4040	55-100	7	215	101	36	967	68.00
F 02307	1000	5	4040	55-100	7	215	101	21	967	74.00


Rozměry uvedeny v mm.

Poznámka: Schémata jednotlivých provedení viz .strana J 4.
Upínací pouzdra TaperLock® viz. strana K 25 - K 29.

Klínové řemenice PBT pro TaperLock®

Materiál

Šedá litina



SPB-B-5V

Obj. číslo	Výpočtový Ø dw	Počet drážek	Pouzdro TaperLock®	Otvor min./max.	Prove- dení	M	L	Z	U	kg
F 02308	90	1	1210	15-50	1	-	25	-	-	0.75
F 02309	90	2	1210	15-50	10	-	25	19	47	1.15
F 02310	90	3	1210	15-50	10	-	25	28	47	1.55
F 02311	100	1	1610	12-42	2	-	25	-	-	0.91
F 02312	100	2	1610	12-42	10	-	25	19	60	1.25
F 02313	100	3	1610	12-42	10	-	25	28	57	1.95
F 02314	112	1	1610	12-42	2	-	25	-	-	1.15
F 02315	112	2	1610	12-42	10	-	25	19	69	1.68
F 02316	112	3	1610	12-42	10	-	25	28	69	2.25
F 02317	118	1	1610	12-42	2	-	25	-	-	1.45
F 02318	118	2	1610	12-42	10	-	25	19	76	2.00
F 01907	118	3	1610	12-42	10	-	25	28	76	2.60
F 02319	125	1	1610	12-42	2	-	25	-	-	1.70
F 02320	125	2	2012	15-50	2	-	32	12	86	2.10
F 02321	125	3	2012	15-50	2	-	32	31	86	2.44
F 02322	125	4	2012	15-50	11	-	32	50/25	86	2.94
F 02323	132	1	1610	12-42	2	-	25	-	-	2.10
F 02056	132	2	2012	15-50	2	-	32	12	89	2.37
F 01799	132	3	2012	15-50	2	-	32	31	89	3.08
F 02324	132	4	2012	15-50	11	-	32	50/25	89	3.90
F 02325	140	1	1610	12-42	1	-	25	-	-	2.06
F 02326	140	2	2012	15-50	2	-	31	13	100	2.70
F 01877	140	3	2012	15-50	2	-	31	32	100	3.40
F 02080	140	4	2517	18-60	11	-	46	18	100	3.80
F 02327	140	5	2517	18-60	11	-	46	27.5	100	4.50
F 02328	140	6	2517	18-60	11	-	46	37	100	5.40
F 02329	150	1	1610	12-42	1	-	25	-	-	2.45
F 01935	150	2	2012	15-50	2	-	31	13	110	3.30
F 01800	150	3	2517	18-60	2	-	46	17	110	4.01
F 02330	150	4	2517	18-60	11	-	46	18	110	4.86
F 02331	150	5	2517	18-60	11	-	46	27.5	110	5.50
F 02332	150	6	2517	18-60	11	-	46	37	110	6.24
F 02333	160	1	1610	12-42	1	-	25	-	-	2.87
F 02334	160	2	2012	15-50	2	-	31	13	120	3.86
F 01813	160	3	2517	18-60	2	-	46	17	120	4.96
F 01915	160	4	2517	18-60	11	-	46	18	120	5.72
F 02335	160	5	2517	18-60	11	-	46	27.5	120	6.39
F 02336	160	6	3020	25-75	11	-	51	34.5	120	7.22
F 02337	160	8	3020	25-75	11	-	51	53.5	120	7.92
F 01794	170	1	1610	12-42	1	-	25	-	-	3.31
F 02338	170	2	2012	15-50	2	-	31	13	130	4.46
F 01801	170	3	2517	18-60	2	-	46	17	130	5.76
F 02339	170	4	2517	18-60	11	-	46	18	130	6.80
F 02340	170	5	3020	25-75	11	-	51	25	130	6.60
F 02341	170	6	3020	25-75	11	-	51	34.5	130	7.64
F 02342	170	8	3020	25-75	11	-	51	53.5	130	9.18


Rozměry uvedeny v mm.

Poznámka: Schémata jednotlivých provedení viz .strana J 4.
Upínací pouzdra TaperLock® viz. strana K 25 - K 29.

Klínové řemenice PBT pro TaperLock®

Materiál

Šedá litina



SPB-B-5V

Obj. číslo	Výpočtový Ø dw	Počet drážek	Pouzdro TaperLock®	Otvor min./max.	Prove- dení	M	L	Z	U	kg
F 01795	180	1	1610	12-42	1	-	25	-	-	3.98
F 01798	180	2	2517	18-60	4	120	46	2	140	4.86
F 01814	180	3	2517	18-60	5	120	46	17	140	5.86
F 01930	180	4	2517	18-60	6	120	46	18	140	7.66
F 02343	180	5	3020	25-75	11	-	51	25	140	7.80
F 02344	180	6	3020	25-75	11	-	51	34.5	140	8.52
F 02345	180	8	3020	25-75	11	-	51	53.5	140	9.94
F 02346	190	1	2012	15-50	4	112	32	7	-	4.10
F 02347	190	2	2517	18-60	4	120	46	2	150	4.92
F 01802	190	3	2517	18-60	5	120	46	17	150	5.96
F 01821	190	4	2517	18-60	6	120	46	18	150	8.68
F 02348	190	5	3020	25-75	11	-	51	25	150	9.00
F 02349	190	6	3020	25-75	11	-	51	34.5	150	9.80
F 02350	190	8	3020	25-75	11	-	51	53.5	150	13.50
F 01796	200	1	2012	15-50	4	112	32	7	-	4.10
F 02351	200	2	2517	18-60	4	120	46	2	160	5.30
F 01815	200	3	2517	18-60	5	120	46	17	160	6.35
F 01822	200	4	3020	25-75	6	146	51	15.5	160	9.45
F 02352	200	5	3020	25-75	6	146	51	25	160	10.52
F 02353	200	6	3020	25-75	6	146	51	34.5	160	11.00
F 02354	200	8	3535	45-90	11	-	91	33.5	160	15.28
F 01936	212	2	2517	18-60	4	120	46	2	172	5.84
F 01803	212	3	2517	18-60	5	120	46	17	172	6.90
F 02355	212	4	3020	25-75	6	146	51	15.5	172	9.56
F 02356	212	5	3020	25-75	6	146	51	25	172	10.52
F 02357	212	6	3535	45-90	11	-	91	14.5	172	15.55
F 02358	212	8	3535	45-90	11	-	91	33.5	172	17.90
F 02359	224	2	2517	18-60	4	120	46	2	184	5.94
F 01876	224	3	2517	18-60	5	120	46	17	184	7.38
F 02081	224	4	3020	25-75	6	146	51	15.5	184	9.56
F 02360	224	5	3020	25-75	6	146	51	25	184	12.38
F 02361	224	6	3535	45-90	11	-	91	14.5	184	17.00
F 02362	224	8	3535	45-90	11	-	91	33.5	184	20.62
F 01823	236	2	2517	18-60	4	120	46	2	196	6.90
F 01804	236	3	2517	18-60	6	120	46	8.5	196	7.81
F 02011	236	4	3020	25-75	6	146	51	15.5	196	10.00
F 02363	236	5	3535	45-90	11	178	91	5	196	19.30
F 01861	236	6	3535	45-90	11	178	91	14.5	196	20.12
F 02364	236	8	3535	45-90	11	178	91	33.5	196	23.82
F 02365	250	2	2517	18-60	4	120	46	2	210	6.90
F 01816	250	3	3020	25-75	5	146	51	12	210	9.04
F 02366	250	4	3020	25-75	6	146	51	15.5	210	11.10
F 02367	250	5	3535	45-90	6	178	91	5	210	19.63
F 02368	250	6	3535	45-90	6	178	91	14.5	210	21.00
F 02369	250	8	3535	45-90	6	178	91	33.5	210	24.62

Rozměry uvedeny v mm.

Poznámka:


Schémat jednotlivých provedení viz .strana J 4.

Upínací pouzdra TaperLock® viz. strana K 25 - K 29.

Klínové řemenice PBT pro TaperLock®

Materiál

Šedá litina



SPB-B-5V

Obj. číslo	Výpočtový Ø dw	Počet drážek	Pouzdro TaperLock®	Otvor min./max.	Prove- dení	M	L	Z	U	kg
F 02370	280	2	2517	18-60	4	120	46	2	240	8.46
F 01817	280	3	3020	25-75	6	146	51	6	240	11.00
F 02371	280	4	3020	25-75	6	146	51	15.5	240	12.76
F 02105	280	5	3535	45-90	6	178	91	5	240	19.63
F 02372	280	6	3535	45-90	6	178	91	14.5	240	22.12
F 02373	280	8	3535	45-90	6	178	91	33.5	240	24.86
F 02374	300	2	2517	18-60	4	120	46	2	260	9.19
F 01818	300	3	3020	25-75	5	146	51	12	260	14.94
F 02375	300	4	3535	45-90	4	178	91	9	260	21.16
F 02376	300	5	3535	45-90	5	178	91	10	260	24.10
F 02377	300	6	3535	45-90	5	178	91	29	260	27.44
F 02378	300	8	3535	45-90	6	178	91	33.5	260	25.24
F 02055	315	2	2517	18-60	12	120	46	2	275	9.76
F 01819	315	3	3020	25-75	6	146	51	6	275	12.34
F 02379	315	4	3535	45-90	4	178	91	9	275	19.82
F 02380	315	5	3535	45-90	5	178	91	10	275	21.52
F 02381	315	6	3535	45-90	6	178	91	14.5	275	24.60
F 02382	315	8	3535	45-90	6	178	91	33.5	275	28.52
F 02383	355	2	3020	25-75	3	146	51	3.5	315	10.37
F 02012	355	3	3020	25-75	9	146	51	6	315	13.10
F 01916	355	4	3535	45-90	7	178	91	9	315	20.48
F 02384	355	5	3535	45-90	8	178	91	10	315	24.20
F 02385	355	6	3535	45-90	8	178	91	29	315	27.00
F 02386	355	8	3535	45-90	9	178	91	33.5	315	32.02
F 02387	400	2	3020	25-75	3	146	51	35	360	11.50
F 01820	400	3	3535	45-90	7	178	91	28	360	19.64
F 01833	400	4	3535	45-90	7	178	91	9	360	22.24
F 02388	400	5	3535	45-90	8	178	91	10	360	25.61
F 02389	400	6	3535	45-90	8	178	91	29	360	28.30
F 02390	400	8	4040	55-100	9	267	101	28.5	360	34.70
F 02391	450	2	3020	25-75	7	146	51	7	410	14.50
F 02027	450	3	3535	45-90	7	178	91	28	410	22.94
F 02392	450	4	3535	45-90	7	178	91	9	410	25.70
F 02393	450	5	3535	45-90	8	178	91	10	410	29.00
F 02394	450	6	4040	55-100	8	215	101	9	410	37.80
F 02395	450	8	4040	55-100	9	215	101	28.5	410	41.35
F 02396	500	2	3020	25-75	3	146	51	3.5	460	16.28
F 02397	500	3	3535	45-90	7	178	91	28	460	24.00
F 02398	500	4	3535	45-90	7	178	91	9	460	29.00
F 02399	500	5	3535	45-90	8	178	91	10	460	33.80
F 02400	500	6	4040	55-100	8	215	101	19	460	41.50
F 02401	500	8	4040	55-100	9	215	101	28.5	460	48.00

Rozměry uvedeny v mm.

Poznámka:


Schémat jednotlivých provedení viz .strana J 4.

Upínací pouzdra TaperLock® viz. strana K 25 - K 29.

Klínové řemenice PBT pro TaperLock®

Materiál

Šedá litina



SPB-B-5V

Obj. číslo	Výpočtový Ø dw	Počet drážek	Pouzdro TaperLock®	Otvor min./max.	Prove- dení	M	L	Z	U	kg
F 02402	560	2	3020	25-75	7	146	51	7	520	24.72
F 01906	560	3	3535	45-90	7	178	91	28	520	33.70
F 02403	560	4	3535	45-90	7	178	91	9	520	40.62
F 02106	560	5	3535	45-90	8	178	91	10	520	48.50
F 02404	560	6	4040	55-100	8	215	101	19	520	57.00
F 02405	560	8	4040	55-100	9	215	101	28.5	520	71.20
F 02406	630	2	3535	45-90	7	178	91	47	590	27.00
F 02407	630	3	3535	45-90	7	178	91	28	590	33.04
F 02408	630	4	3535	45-90	7	178	91	9	590	41.50
F 02409	630	5	4040	55-100	8	215	101	-	590	53.00
F 02410	630	6	4040	55-100	8	215	101	19	590	62.00
F 02411	630	8	5050	70-125	9	267	126	16	590	90.00
F 02412	710	2	3535	45-90	7	178	91	47	670	32.00
F 02413	710	3	3535	45-90	7	178	91	28	670	39.20
F 02414	710	4	3535	45-90	7	178	91	9	670	57.00
F 02415	710	5	4040	55-100	8	215	101	-	670	62.00
F 02416	710	6	4040	55-100	8	215	101	19	670	63.00
F 02417	710	8	5050	70-125	9	267	126	16	670	91.00
F 02418	800	2	3535	45-90	7	178	91	47	760	50.50
F 02419	800	3	3535	45-90	7	178	91	28	760	47.00
F 02122	800	4	4040	55-100	7	215	101	19	760	68.00
F 02420	800	5	4040	55-100	8	215	101	-	760	75.50
F 02421	800	6	4040	55-100	8	215	101	19	760	93.00
F 02422	800	8	5050	70-125	9	267	126	16	760	98.00
F 02423	900	3	3535	45-90	7	178	91	28	860	79.00
F 02424	900	4	4040	55-100	7	215	101	19	860	83.00
F 02425	900	5	4040	55-100	8	215	101	-	860	85.00
F 02426	900	6	4040	55-100	8	215	101	19	860	100.00
F 02427	900	8	5050	70-125	9	267	126	16	860	118.00
F 02428	1000	3	4040	55-100	7	215	101	38	958	80.00
F 02429	1000	4	4040	55-100	7	215	101	19	958	83.00
F 02430	1000	5	4040	55-100	8	215	101	-	958	88.00
F 02431	1000	6	4040	55-100	8	215	101	19	958	115.00
F 02432	1000	8	5050	70-125	9	267	126	16	958	137.00
F 02433	1250	3	4040	55-100	7	215	101	38	1208	108.00
F 02434	1250	4	4040	55-100	7	215	101	19	1208	117.00
F 02435	1250	5	4040	55-100	8	215	101	-	1208	132.00
F 02436	1250	6	5050	70-125	7	267	126	6	1208	150.00
F 02437	1250	8	5050	70-125	9	267	126	16	1208	173.00

Rozměry uvedeny v mm.

Poznámka:


Schémata jednotlivých provedení viz .strana J 4.

Upínací pouzdra TaperLock® viz. strana K 25 - K 29.

Klínové řemenice PBT pro TaperLock®

Materiál

Šedá litina



SPC-C

Obj. číslo	Výpočtový Ø dw	Počet drážek	Pouzdro TaperLock®	Otvor min./max.	Prove- dení	M	L	Z	U	kg
F 02057	224	3	3020	25-75	11	-	51	17	166	12.00
F 02438	224	4	3020	25-75	11	-	51	29.75	166	15.00
F 02439	224	5	3535	45-90	11	-	91	22.5	166	19.50
F 02440	224	6	3535	45-90	11	-	91	35.25	166	24.00
F 02441	224	8	3535	45-90	13	-	91	43.5	166	26.32
F 02442	236	3	3020	25-75	11	-	51	17	178	14.00
F 02443	236	4	3535	45-90	11	-	91	9.75	178	19.50
F 02444	236	5	3535	45-90	11	-	91	22.5	178	21.74
F 02445	236	6	3535	45-90	11	-	91	35.25	178	24.38
F 02446	236	8	3535	45-90	13	-	91	43.5	178	29.64
F 02095	250	3	3020	25-75	6	146	51	17	192	15.00
F 02447	250	4	3535	45-90	11	-	91	9.75	192	24.00
F 02448	250	5	3535	45-90	11	-	91	22.5	192	25.60
F 02449	250	6	3535	45-90	11	-	91	35.25	192	28.58
F 02450	250	8	3535	45-90	11	-	91	60.75	192	33.80
F 02451	265	3	3020	25-75	6	146	51	17	207	15.00
F 02452	265	4	3535	45-90	6	178	91	9.75	207	26.00
F 02453	265	5	3535	45-90	6	178	91	22.5	207	38.36
F 02454	265	6	3535	45-90	6	178	91	35.25	207	31.70
F 02455	265	8	3535	45-90	6	178	91	60.75	207	37.66
F 02058	280	3	3020	25-75	6	146	51	17	222	16.00
F 02456	280	4	3535	45-90	6	178	91	9.75	222	31.00
F 02457	280	5	3535	45-90	6	178	91	22.5	222	31.00
F 02458	280	6	3535	45-90	6	178	91	35.25	222	33.00
F 02459	280	8	4040	55-100	11	-	101	55.75	222	41.60
F 02460	300	3	3535	45-90	14	178	91	3	242	25.00
F 02461	300	4	3535	45-90	6	178	91	9.75	242	32.00
F 02462	300	5	3535	45-90	6	178	91	22.5	242	32.00
F 02463	300	6	3535	45-90	6	178	91	35.25	242	33.30
F 02464	300	8	4040	55-100	6	215	101	55.75	242	47.00
F 02465	315	3	3535	45-90	14	178	91	3	257	25.00
F 02466	315	4	3535	45-90	6	178	91	9.75	257	32.00
F 02467	315	5	3535	45-90	6	178	91	22.5	257	30.00
F 02468	315	6	4040	55-100	6	215	101	30.25	257	45.50
F 02469	315	8	4040	55-100	6	215	101	55.75	257	47.00
F 02470	335	3	3535	45-90	14	178	91	3	277	25.00
F 02471	335	4	3535	45-90	6	178	91	9.75	277	32.00
F 02472	335	5	3535	45-90	6	178	91	22.5	277	34.32
F 02473	335	6	4040	55-100	6	215	101	30.25	277	45.00
F 02474	335	8	4040	55-100	6	215	101	55.75	277	50.50
F 02475	355	3	3535	45-90	14	178	91	3	297	25.00
F 02476	355	4	3535	45-90	6	178	91	9.75	297	32.06
F 02477	355	5	4040	55-100	6	215	101	17.5	297	39.00
F 02478	355	6	4040	55-100	6	215	101	30.25	297	45.00
F 02479	355	8	4040	55-100	6	215	101	55.75	297	55.00

Rozměry uvedeny v mm.

Poznámka:


Schémata jednotlivých provedení viz .strana J4.

Upínací pouzdra TaperLock® viz. strana K 25 - K 29.


Klínové řemenice PBT pro TaperLock®

Materiál

Šedá litina



SPC-C

Obj. číslo	Výpočtový Ø dw	Počet drážek	Pouzdro TaperLock®	Otvor min./max.	Prove- dení	M	L	Z	U	 kg
F 02480	400	3	3535	45-90	3	178	91	3	342	33.00
F 02481	400	4	3535	45-90	9	178	91	9.75	342	34.00
F 02482	400	5	4040	55-100	9	215	101	17.5	342	45.50
F 02483	400	6	4040	55-100	9	215	101	30.25	342	47.00
F 02484	400	8	5050	70-125	6	267	126	43.25	342	76.00
F 02096	450	3	3535	45-90	3	178	91	3	392	33.00
F 02485	450	4	3535	45-90	9	178	91	9.75	392	38.50
F 02486	450	5	4040	55-100	9	215	101	17.5	392	54.50
F 02487	450	6	4040	55-100	9	215	101	30.25	392	61.00
F 02488	450	8	5050	70-125	6	267	126	43.25	392	84.00
F 02489	500	3	3535	45-90	3	178	91	3	442	40.00
F 02490	500	4	4040	55-100	9	215	101	4.75	442	53.50
F 02491	500	5	4040	55-100	9	215	101	17.5	442	60.00
F 02492	500	6	4040	55-100	9	215	101	30.25	442	69.00
F 02493	500	8	5050	70-125	9	267	126	43.25	442	90.00
F 02494	560	3	3535	45-90	3	178	91	3	502	45.00
F 02495	560	4	4040	55-100	9	215	101	4.75	502	61.00
F 02496	560	5	4040	55-100	9	215	101	17.5	502	64.00
F 02497	560	6	5050	70-125	9	267	126	17.75	502	86.00
F 02498	560	8	5050	70-125	9	267	126	43.25	502	107.00
F 02499	630	3	4040	55-100	3	215	101	8	572	57.00
F 02500	630	4	4040	55-100	9	215	101	4.75	572	68.00
F 02501	630	5	5050	70-125	9	267	126	5	572	90.80
F 02502	630	6	5050	70-125	9	267	126	17.75	572	100.00
F 02503	630	8	5050	70-125	9	267	126	43.25	572	114.00
F 02504	710	3	4040	55-100	3	215	101	8	652	67.00
F 02505	710	4	4040	55-100	9	215	101	4.75	652	80.00
F 02506	710	5	5050	70-125	9	267	126	5	652	101.00
F 02507	710	6	5050	70-125	9	267	126	17.75	652	115.00
F 02508	710	8	5050	70-125	9	267	126	43.25	652	138.50
F 02509	800	3	4040	55-100	3	215	101	8	742	82.00
F 02510	800	4	5050	70-125	3	267	126	7.75	742	120.00
F 02511	800	5	5050	70-125	9	267	126	5	742	132.00
F 02512	800	6	5050	70-125	9	267	126	17.75	742	136.00
F 02513	800	8	5050	70-125	9	267	126	43.25	742	154.00
F 02514	1000	3	4040	55-100	3	215	101	8	942	110.00
F 02515	1000	4	5050	70-125	3	267	126	7.75	942	139.00
F 02516	1000	5	5050	70-125	9	267	126	5	942	133.00
F 02517	1000	6	5050	70-125	9	267	126	17.75	942	158.00
F 02518	1000	8	5050	70-125	9	267	126	43.25	942	206.00
F 02519	1250	3	5050	70-125	3	267	126	20.5	1190	138.00
F 02520	1250	4	5050	70-125	3	267	126	7.75	1190	184.00
F 02521	1250	5	5050	70-125	9	267	126	5	1190	192.00
F 02522	1250	6	5050	70-125	9	267	126	17.75	1190	212.00
F 02523	1250	8	5050	70-125	9	267	126	43.25	1190	274.00

Rozměry uvedeny v mm.

Poznámka:

Schémata jednotlivých provedení viz .strana J4.

Upínací pouzdra TaperLock® viz. strana K 25 - K 29.