

FLEXIGUARD - PLASTOVÉ A PLECHOVÉ VÝPLNĚ ŘADY ÚRAZOVÁ PREVENCE



Plastové a plechové výplně sortimentu Axelent jsou zařazeny do řady FlexiGuard. Mohou však být kombinovány s řadami pro oplocení zařízení MasterGuard a FlexiGuard, a nebo s řadami pro oplocení skladových prostor FlexiStore. Panely s výplněmi se snadno montují a lze je kombinovat se sloupky a dveřmi ostatních řad. Univerzálnost systému umožňuje kombinovat plastové a plechové výplně dle skutečných požadavků. K zakrytí mezery mezi rozdílnými sekcemi slouží speciální kovová krycí lišta.

Panely s plastovými a plechovými výplněmi jsou dostupné ve dvou výškách 1 100 a 2 200 mm a čtyřech základních šířkách a jsou teplotně odolné do 100°C.

V případě potřeby můžeme nabídnout barevné plasty k ochraně při svařování. Dodávané barevné plasty splňují požárni normu UL94 D0 a také EN 1598. Podobně jako ostatní výrobky jsou plastové a plechové výplně dodávány zabalené na speciálních paletách.

- ① Řada FlexiGuard s plastovými a plechovými výplněmi okolo výrobního zařízení ve společnosti Vinco, Španělsko s využitím posuvných dveří se zámky MasterLock (předchůdce zámek X-Lock).
- ② Řada FlexiGuard s barevnými plastovými výplněmi jako ochrana při svařování okolo svařovacích robotů ve společnosti Daalderop, Holandsko.

➤ Více informací naleznete na internetu. Na našich webových stránkách www.axelent.cz můžete najít více o nás, našich produktech, novinkách a příluženství. Vítejte!

PARAMETRY

Průřez rámu panelu ve svislém směru	30 x 20 mm
Průřez rámu panelu ve vodorovném směru..	25 x 15 mm
Plast	2 mm (termoplastický polyester)
Plech	1 mm
Sloupky.....	50 x 50 mm
Velikost oka	cca 51 x 31 mm
Barvy rámu	Černá RAL 9011
.....	Světlešedá RAL 9018
Barvy sloupků	Žlutá RAL 1018
.....	Černá RAL 9011
.....	Modrá RAL 5005
.....	Světlešedá RAL 9018
.....	(ostatní odstíny na poptání)



**PANELY S PLASTEM (VÝŠKA 2200 MM)**

OBJ. ČÍSLO	VÝŠKA(MM)	ŠÍŘKA(MM)
------------	-----------	-----------

ČERNÁ (RAL 9011)

310-220-025	2200	250
310-220-040	2200	400
310-220-070	2200	700
310-220-100	2200	1000

**PANELY S PLASTEM (VÝŠKA 2200 MM)**

OBJ. ČÍSLO	VÝŠKA(MM)	ŠÍŘKA(MM)
------------	-----------	-----------

ČERNÁ (RAL 9011)

310-110-025	1100	250
310-110-040	1100	400
310-110-070	1100	700
310-110-100	1100	1000

Následující barevné plastové výplně nejsou skladovou položkou a jsou vyráběny na objednávku:


013-110-025	1100	250
013-110-040	1100	400
013-110-070	1100	700
013-110-100	1100	1000

**PANELY S PLECHEM (VÝŠKA 2200 MM)**

OBJ. ČÍSLO	VÝŠKA(MM)	ŠÍŘKA(MM)
------------	-----------	-----------

ČERNÁ (RAL 9011)


311-220-025	2200	250
311-220-040	2200	400
311-220-070	2200	700
311-220-100	2200	1000

**PANELY S PLECHEM (VÝŠKA 1100 MM)**

OBJ. ČÍSLO	VÝŠKA(MM)	ŠÍŘKA(MM)
------------	-----------	-----------

ČERNÁ (RAL 9011)

311-110-025	1100	250
311-110-040	1100	400
311-110-070	1100	700
311-110-100	1100	1000

**PANELY S PLETIVEM (VÝŠKA 1100 MM)**

OBJ. ČÍSLO	VÝŠKA(MM)	ŠÍŘKA(MM)
------------	-----------	-----------

ČERNÁ (RAL 9011)

312-110-025	1100	250
312-110-040	1100	400
312-110-070	1100	700
312-110-100	1100	1000

SLOUPKY

OBJ. ČÍSLO	MEZERA OD PODLAHY(MM)	VÝŠKA (MM)
------------	-----------------------	------------

ŽLUTÁ (RAL 1018)

190-230-005	100	2300
-------------	-----	------

MODRÁ (RAL 5005)

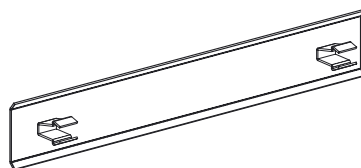

290-230-005	100	2300
-------------	-----	------

ČERNÁ (RAL 9011)

390-230-005	100	2300
-------------	-----	------

SVĚTLEŠEDÁ (RAL 9018)

490-230-005	100	2300
-------------	-----	------

**KRYCÍ KOVOVÉ LIŠTY**

OBJ. ČÍSLO	DĚLKA (MM)
------------	------------

ČERNÁ (RAL 9011)

311-000-025	250
311-000-040	400
311-000-070	700
311-000-100	1000

Krycí kovová lišta se dodává také v provedení světle šedé barvy (RAL 9018). V tomto případě začíná objednávací číslo číslicí 4.