

FLEXISTORE OPLOCENÍ SKLADOVÝCH PROSTOR



PARAMETRY

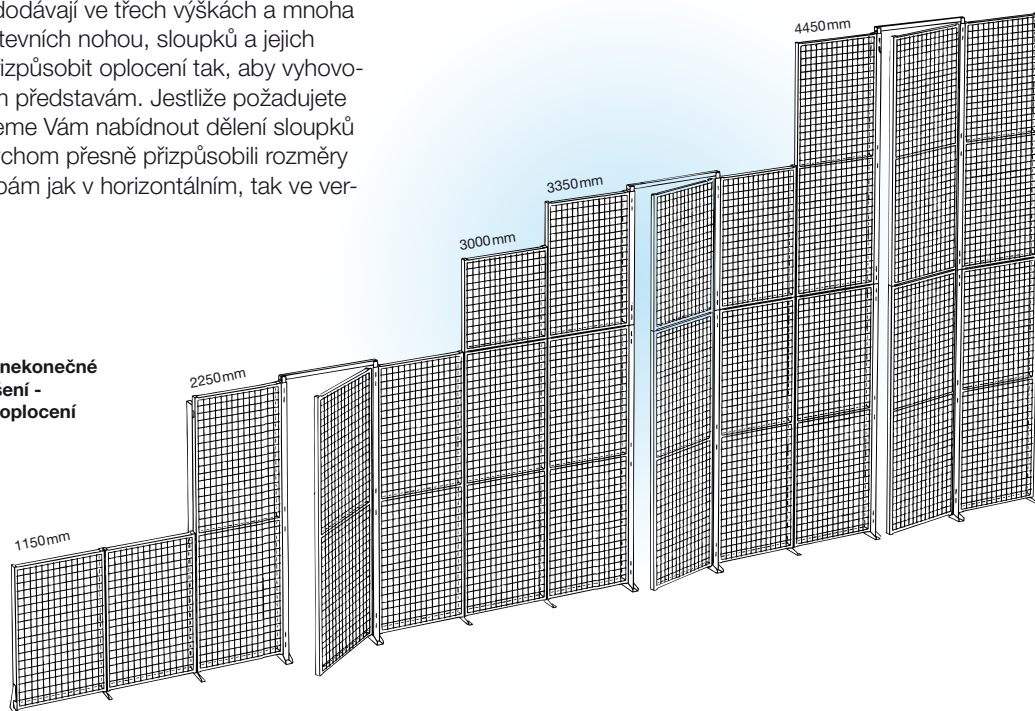
Průřez rámu panelu ve svislém směru	30 x 20 mm
Průřez rámu panelu ve vodorovném směru	25 x 15 mm
Sloupky	70 x 25 mm, 50 x 50 mm
Průměr svislých drátů	ø 3 mm
Průměr vodorovných drátů	ø 2,5 mm
Velikost oka	cca 51 x 60 mm
Povrchová úprava	Fosfátováno/Epoxidový nástřik
Barva pletiva	Světlešedá RAL 9018
Barva sloupků	Stříbrná RAL 9006
Barva příčných U-profilů	Světlešedá RAL 9018 (ostatní odstíny na poptání)

◀ Zde FlexiStore slouží pro rozdělení sekcí obchodního domu IKEA v anglickém Leedsu.


Rozdělit nebo uzavřít. Nově postavit, modifikovat nebo rozšířit. Potřeby se mohou lišit podle použité technologie nebo podle zvyklostí ve Vašem skladu. Při použití řady FlexiStore si můžete být jisti, že tento systém nabízí téměř neomezený potenciál v kombinaci a použití různých prvků z našeho sortimentu. Získáte tak přizpůsobivý, bezpečný a hospodárný systém charakteristický pro všechny výrobky sortimentu Axellent.

Panely FlexiStore se dodávají ve třech výškách a mnoha šířkách. Při použití kotevních nohou, sloupků a jejich nastavení můžete přizpůsobit oplocení tak, aby vyhovovalo Vaším konkrétním představám. Jestliže požadujete speciální řešení, můžeme Vám nabídnout dělení sloupků a panelů na míru, abychom přesně přizpůsobili rozměry oplocení Vaším potřebám jak v horizontálním, tak ve vertikálním směru.

Axellent FlexiStore nabízí nekonečné množství kombinací a řešení - nejuniverzálnější systém oplocení skladových prostor.



Řadu FlexiStore můžete také kombinovat s kterýmkoliv dveřmi z naší nabídky. Pokud požadujete speciální barevné provedení, i v tom Vám vyhovíme. V těchto případech ale nelze dodržet dodací lhůtu stejnou jako pro naše standardy. Vše je dodáváno zabalené na speciálních paletách.




PANELY S PLETIVEM (výška 2200 mm)

Obj. číslo	Výška (mm)	Šířka (mm)
------------	------------	------------

Světlešedá (RAL 9018)

404-220-025	2200	250
404-220-040	2200	400
404-220-070	2200	700
404-220-100	2200	1000
404-220-120	2200	1200
404-220-150	2200	1500




PANELY S PLETIVEM (výška 1100 mm)

Obj. číslo	Výška (mm)	Šířka (mm)
------------	------------	------------

Světlešedá (RAL 9018)

404-110-025	1100	250
404-110-040	1100	400
404-110-070	1100	700
404-110-100	1100	1000
404-110-120	1100	1200
404-110-150	1100	1500




PANELY S PLETIVEM (výška 750 mm)

Obj. číslo	Výška (mm)	Šířka (mm)
------------	------------	------------

Světlešedá (RAL 9018)

404-075-025	750	250
404-075-040	750	400
404-075-070	750	700
404-075-100	750	1000
404-075-120	750	1200
404-075-150	750	1500



SLOUPKY

Obj. číslo	Mezera od podlahy (mm)	Výška (mm)
------------	------------------------	------------

Stříbrná (RAL 9006)

Kotevní noha

693-030-000	50	300
-------------	----	-----

Sloupek (70x25 mm)

692-225-000	50	2250
692-115-000	50	1150

Nadstavovací sloupek (70x25 mm)

692-110-000		1100
692-075-000		750

Sloupek dveří (50x50 mm)

690-225-005	50	2250
-------------	----	------

Nadstavovací sloupek (50x50 mm)

690-220-005		2200
690-110-005		1100
690-075-005		750



◀ Axellent FlexiStore, výška 4,45 m s velikostí oka 51x60. Snímek ze společnosti Mory ve Francii.

FLEXISTORE PLASTOVÉ A PLECHOVÉ VÝPLNĚ



PARAMETRY

Průřez rámu panelu ve svislém směru	30x20 mm
Průřez rámu panelu ve vodorovném směru	25x15 mm
Plast	2 mm (termoplastický polyester)
Plech	0,8 mm
Sloupky	50 x 50 mm
Barva rámuů	Černá RAL 9011 Světlešedá RAL 9018
Barva sloupků	Modrá RAL 5005 Stříbrná RAL 9006 Černá RAL 9011 Žlutá RAL 1018 Světlešedá 9018 (ostatní odstíny na poptání)

◀ Axelent FlexiStore v kombinaci panelů s pletivem a plechem v areálu společnosti Renault Cléon ve Francii.

Plastové výplně a výplně z ocelového plechu patří v této oblasti do skupiny výrobků FlexiStore. Univerzálnost systému znamená, že můžete kombinovat plastové výplně, ocelové plechy a pletiva přesně podle Vašich požadavků. K zakrytí mezery mezi rozdílnými sekcemi slouží speciální kovová krycí lišta viz str. 9. Tento systém je jednoduchý pro montáž a umožňuje Vám použít stejné sloupky a stejné dveře jako u ostatních řad oplocení.

Panely s plastovými a plechovými výplněmi se dodávají ve dvou výškách: 1100 a 2200 mm a ve čtyřech standardních šířkách.

Plastové a plechové výplně jsou ideální pro sklady, které vyžadují ochranu v zorném poli nebo například okolo skladů, kde jsou umístěny spreje. Vše je dodáváno zabalené na speciálních paletách.



Více informací a novinek na internetu!
Na našich internetových stránkách - www.axelent.cz
si můžete přečíst více o nás, našich výrobcích,
novinkách a příslušenství. Vítejte!



PANELY S PLASTEM (Výška 2200 mm)

Obj. číslo	Výška (mm)	Šířka (mm)
Světlešedá (RAL 9018)		
410-220-025	2200	250
410-220-040	2200	400
410-220-070	2200	700
410-220-100	2200	1000




PANELY S PLASTEM (Výška 1100 mm)

Obj. číslo	Výška (mm)	Šířka (mm)
Světlešedá (RAL 9018)		
410-110-025	1100	250
410-110-040	1100	400
410-110-070	1100	700
410-110-100	1100	1000




PANELY S PLECHEM (Výška 2200 mm)

Obj. číslo	Výška (mm)	Šířka (mm)
Světlešedá (RAL 9018)		
411-220-025	2200	250
411-220-040	2200	400
411-220-070	2200	700
411-220-100	2200	1000



PANELY S PLECHEM (Výška 1100 mm)

Obj. číslo	Výška (mm)	Šířka (mm)
Světlešedá (RAL 9018)		
411-110-025	1100	250
411-110-040	1100	400
411-110-070	1100	700
411-110-100	1100	1000



PANELY S PLETIVEM (Výška 1100 mm)

Obj. číslo	Výška (mm)	Šířka (mm)
Světlešedá (RAL 9018)		
412-110-025	1100	250
412-110-040	1100	400
412-110-070	1100	700
412-110-100	1100	1000

SLOUPKY

Obj. číslo Mezera od podlahy (mm) Výška (mm)

Modrá (RAL 5005)

290-230-005 100 2300

Stříbrná (RAL 9006)

690-225-005 50 2250

Žlutá (RAL 1018)

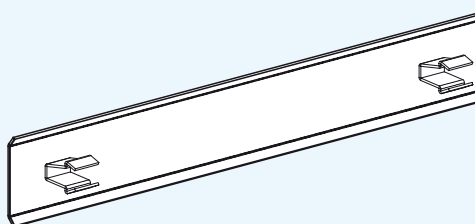
190-230-005 100 2300

Černá (RAL 9011)

390-230-005 100 2300

Světlešedá (RAL 9018)

490-230-005 100 2300



KRYCÍ KOVOVÉ LIŠTY

Obj. číslo Délka (mm)

Světlešedá (RAL 9018)

411-000-025 250

411-000-040 400

411-000-070 700

411-000-100 1000



Krycí kovová lišta se dodává také v provedení s černou barvou (RAL 9011). V tomto případě začíná objednací číslo číslicí 3.